










Let's Wash with
TOTO :
WASHLET

GIẢI THÍCH CÁC BIỂU TƯỢNG

- NƯỚC ĐIỆN PHÂN EWATER+**  Nước được điện phân giúp loại bỏ chất thải và tiêu diệt vi khuẩn mà mắt thường không nhìn thấy.
- PHUN SƯƠNG PREMIST**  Lớp màng nước ngăn chất thải bám vào lòng bàn cầu.
- VÒI RỬA TRỘN BỘT KHÍ**  Tia nước căng tròn trộn bột khí giúp bạn luôn sạch sẽ, ấm áp và dễ chịu.
- CÁC TÍNH NĂNG TỰ ĐỘNG**  Sản phẩm tích hợp cảm biến để kích hoạt tính năng tự động.
- SƯỞI ẤM BỆ NGỒI**  Bệ ngồi với chức năng sưởi ấm tức thì ngay khi ngồi, luôn đảm bảo sự ấm áp và thoải mái.
- KHỬ MÙI**  Chế độ khử mùi tự động hiệu quả, loại bỏ mùi hôi trước và ngay sau khi sử dụng.
- SẤY KHÔ**  Chế độ sấy khô với nhiệt độ được điều chỉnh theo nhiệt độ tia nước, đảm bảo sự khô ráo và sạch sẽ hoàn toàn.

GIẢI THƯỞNG THIẾT KẾ



Red Dot là một giải thưởng danh giá dành cho thiết kế chất lượng cao. Các sản phẩm đoạt giải đã được kiểm tra nghiêm ngặt và công nhận bởi các chuyên gia thiết kế dựa trên các tiêu chuẩn về tính đổi mới, chức năng, chất lượng cùng những tiêu chuẩn thiết kế khác.



Good Design Award là giải thưởng quốc tế danh giá về thiết kế bền vững. Các sản phẩm đều được kiểm duyệt nghiêm ngặt và đánh giá bởi các chuyên gia về tính bền vững như giảm phát CO2; tiết kiệm năng lượng.

MỤC LỤC

04 GIỚI THIỆU VỀ NẮP RỬA ĐIỆN TỬ WASHLET

- 06 ĐẠI DIỆN VĂN HÓA VỆ SINH NHẬT BẢN
- 08 XU HƯỚNG TRẢI NGHIỆM VỆ SINH MỚI
- 12 MÓN QUÀ SỨC KHỎE
- 14 TIỆN ÍCH VÀ CÔNG NGHỆ

26 DANH SÁCH SẢN PHẨM

- 26 SẢN PHẨM MỚI
- 28 DANH SÁCH SẢN PHẨM
- 30 BẢNG SO SÁNH
- 31 GỢI Ý BỘ KẾT HỢP

36 HƯỚNG DẪN SỬ DỤNG & BẢO HÀNH

- 36 LƯU Ý TRƯỚC KHI MUA VÀ LẮP ĐẶT
- 38 HƯỚNG DẪN SỬ DỤNG ĐIỀU KHIỂN
- 40 HƯỚNG DẪN VỆ SINH SẢN PHẨM
- 42 CHÍNH SÁCH BẢO HÀNH
- 43 HỎI - ĐÁP

44 TRẢI NGHIỆM WASHLET

- 44 GỢI Ý CÁC ĐỊA ĐIỂM TRẢI NGHIỆM

**Tại sao phải
dùng giấy trong khi
bạn có thể rửa?**

**Tại sao phải dùng dây xịt
khi bạn có thể dùng WASHLET®?**

TOTO
washLÉT

**SẠCH SẼ HƠN
THOẢI MÁI HƠN
BẢO VỆ MÔI TRƯỜNG**

với Công nghệ tiên tiến mang tính đột phá
cho cuộc sống khỏe mạnh toàn diện

NẮP RỬA



+



BÀN CẦU
MỘT KHỐI



BÀN CẦU
HAI KHỐI



BÀN CẦU
TREO TƯỜNG

washLÉT®



ĐẠI DIỆN CHO VĂN HÓA VỆ SINH CỦA NHẬT BẢN, ĐƯỢC SỬ DỤNG RỘNG RÃI TẠI NHẬT BẢN VÀ NHIỀU NƯỚC TRÊN THẾ GIỚI.

Ra mắt vào năm 1980, nắp rửa điện tử TOTO WASHLET đã khởi đầu một cuộc cách mạng. Thiết kế tân tiến và thông minh của WASHLET đã thay đổi hoàn toàn cách thức vệ sinh hàng ngày của người dùng. Với WASHLET, nhiều lựa chọn làm sạch mới được đem đến cho khách hàng, khi việc sử dụng giấy vệ sinh - sản phẩm kém vệ sinh hơn và kém thoải mái hơn - đã trở nên quen thuộc.

Bên cạnh việc làm sạch toàn diện, sản phẩm mang tính đột phá này còn tạo nên cảm giác hài hòa và sự khỏe mạnh cho cuộc sống hàng ngày. Tính đến năm 2022, hơn 60 triệu sản phẩm đã được bán ra trên toàn cầu. Luôn chú trọng ưu tiên sức khỏe toàn diện của người dùng, hiện nay, TOTO không ngừng nỗ lực nghiên cứu và phát triển các công nghệ tiên tiến cho nắp rửa điện tử WASHLET.



Nhà vệ sinh công cộng và nhà vệ sinh tại hộ gia đình sử dụng WASHLET ở Nhật Bản.

**🔍 BẠN CÓ BIẾT?
NHÀ VỆ SINH CÔNG CỘNG TẠI NHẬT BẢN: BẬT MÍ NHỮNG ĐIỂM ẤN TƯỢNG ĐỐI VỚI KHÁCH DU LỊCH NƯỚC NGOÀI**

- **“Sạch sẽ”, “Bàn cầu có tính năng sưởi ấm”, “Không có mùi hôi”** là các yếu tố ấn tượng nhất về nhà vệ sinh công cộng của đa số khách du lịch trong chuyến thăm Nhật Bản.
- **88% khách du lịch mong muốn lắp bàn cầu kèm nắp rửa có tính năng rửa nước ấm (như WASHLET).**
- **“Muốn được sạch sẽ sau khi đi vệ sinh”** là lý do chính khách du lịch mong muốn lắp bàn cầu kèm nắp rửa.

Kết quả “Khảo sát nhận thức trong nước về nhà vệ sinh công cộng ở Nhật Bản” với nhóm đối tượng khách du lịch Nhật Bản. Khảo sát được Công ty TNHH TOTO Nhật Bản thực hiện với quy mô N=1,000 người từ 5 khu vực (Châu Âu, Châu Mỹ, Châu Đại Tây Dương, Châu Á và Đông Nam Á) trong thời gian từ 12 - 19.09.2023 và 16 - 27.11.2023. Đối tượng khảo sát: Những người đã đến Nhật Bản từ năm 2020 và những người có mong muốn đến thăm Nhật Bản trong tương lai.



washlet®

Sự ra đời của một sản phẩm mang tính đột phá



1980

MỘT SỐ DỰ ÁN TIÊU BIỂU SỬ DỤNG WASHLET TẠI VIỆT NAM



KHÁCH HÀNG NÓI VỀ WASHLET

“Gia đình tôi rất hài lòng với WASHLET.
Mẹ tôi, gần 80 tuổi, yêu thích WASHLET ngay từ lần đầu sử dụng và tự tin sử dụng thành thạo chỉ sau 1 ngày lắp đặt. Trẻ em trong nhà cũng thích thú và chủ động hơn trong việc vệ sinh cá nhân nhờ WASHLET.”

KTS Phạm Linh Huyền (Hà Nội)
Sáng lập viên của Công ty CP Kiến trúc và Công nghệ Arttek Việt Nam

“Hiện nay, với xu hướng sống thân thiện môi trường, tiết kiệm giấy, hướng đến sự tiện nghi, gọn gàng và trải nghiệm sống tốt hơn, đương nhiên nắp rửa điện tử TOTO WASHLET là một thiết bị rất hay, rất đáng để sử dụng trong nhà.”

KTS Trần Ngọc Linh (Hà Nội)
Đồng sáng lập viên của VP kiến trúc Idee Architects

“Ngay từ khi xây nhà, tôi đã mong muốn sở hữu những sản phẩm hiện đại và tiện lợi. WASHLET đáp ứng hoàn hảo tiêu chí đó. Tự động đóng mở, không cần thao tác bằng tay. Sản phẩm mang đến sự an tâm và thoải mái cho người cao tuổi như tôi, không làm phiền con cháu.”

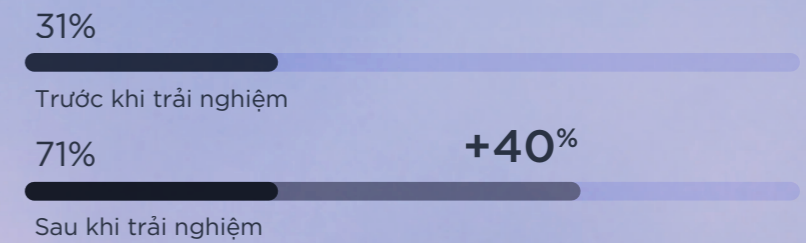
Bà N.T.M.Hồng (TP. Hồ Chí Minh)
Kinh doanh

**👉 BẠN CÓ BIẾT?
WASHLET MANG ĐẾN TRẢI NGHIỆM VỆ SINH MỚI TẠI VIỆT NAM (*)**

(*) Khảo sát được công ty TNHH TOTO thực hiện với 1,858 người tham gia khảo sát từ 02.11.2023 đến 31.01.2024 trên toàn quốc tại hệ thống nhà phân phối, đại lý chính hãng và TOTO Showroom.

👉
71%
NGƯỜI DÙNG MUỐN SỞ HỮU WASHLET SAU KHI TRẢI NGHIỆM

BẠN CÓ MUỐN SỞ HỮU WASHLET KHÔNG?



⚙️
TOP 5 TÍNH NĂNG CỦA WASHLET ĐƯỢC ĐÁNH GIÁ ẤN TƯỢNG NHẤT



👉
3 LÝ DO SỞ HỮU WASHLET CẢI THIỆN CUỘC SỐNG HÀNG NGÀY

- 👑 Top 1: Trải nghiệm vệ sinh thoải mái, thư giãn, tiện nghi hơn
- 👑 Top 2: Bàn cầu và nhà vệ sinh sạch sẽ, vệ sinh hơn
- 👑 Top 3: Thể hiện lối sống, cá tính, văn hóa vệ sinh hiện đại, đẳng cấp

TOTO.
washlét®

60
TRIỆU SẢN PHẨM

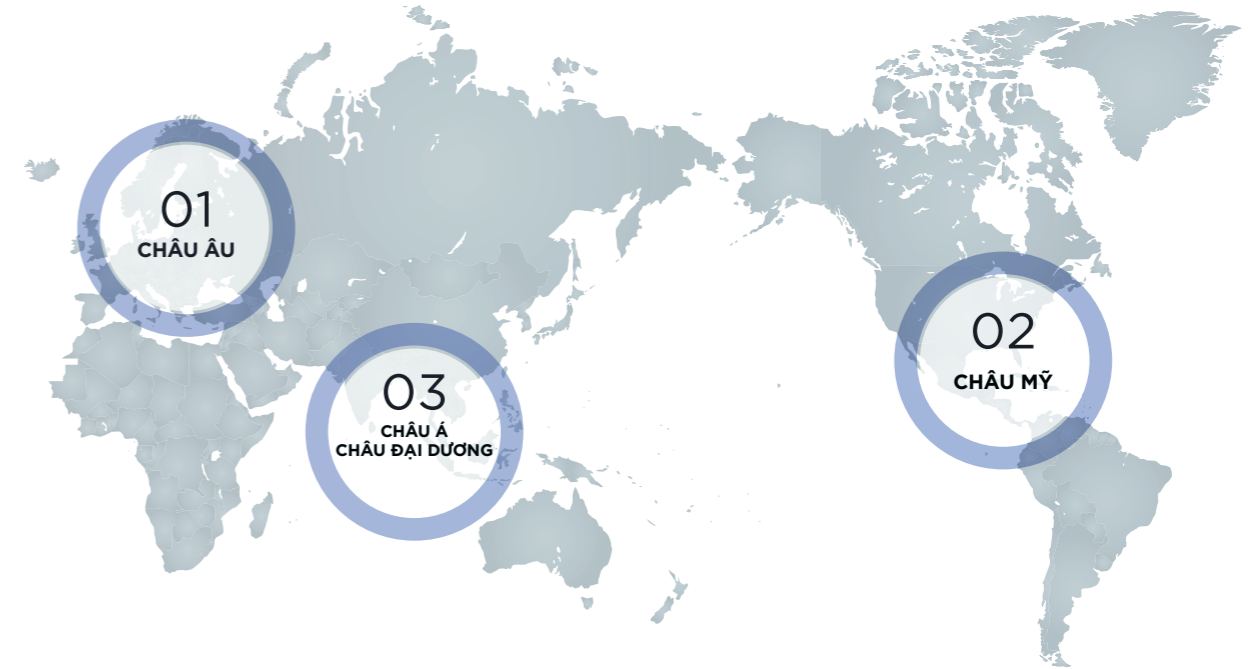
ĐƯỢC BÁN RA
TRÊN TOÀN CẦU



Ra đời từ năm 1980, WASHLET của TOTO đã liên tục được đổi mới và cải tiến nhằm tối ưu sự thoải mái cho người dùng và thân thiện với môi trường, nhận được sự tin yêu từ người tiêu dùng trên toàn thế giới. Tính đến tháng 8/2022, sản phẩm vượt mốc 60 triệu nắp bán ra trên toàn cầu.

ĐƯỢC ƯA CHUỘNG TRÊN TOÀN THẾ GIỚI

XU HƯỚNG SỬ DỤNG TOTO WASHLET TRONG CÁC DỰ ÁN HÀNG ĐẦU TRÊN TOÀN CẦU



PARK HYATT®



Le MERIDIEN




ROSEWOOD
HOTELS & RESORTS




The Londoner Hotel
(Vương quốc Anh)



Eastin Hotel Hanoi
(Việt Nam)



Shangri-La Qiantan, Shanghai
(Trung Quốc)



Hotel Nikko San Francisco
(Mỹ)

MÓN QUÀ SỨC KHỎE DÀNH CHO TẤT CẢ MỌI NGƯỜI

WASHLET - GIẢI PHÁP TỐI ƯU CHO NGƯỜI CÓ BỆNH VỀ HỆ TIÊU HÓA


TẠM BIỆT NỖI ÁM ẢNH "KHÓ ĐI VỆ SINH"

WASHLET giúp việc vệ sinh hàng ngày sạch sẽ và thoải mái hơn, hạn chế những phiền toái do các vấn đề tiêu hóa (*).

(* Kết quả phản hồi từ nhóm khách hàng sau một thời gian sử dụng sản phẩm.

1. Hệ thống vòi rửa đa chế độ:

- Công nghệ Vòi rửa phun bọt khí (Air-in Wonder Wave) với các tia nước trộn bọt khí căng tròn, mang lại trải nghiệm vệ sinh sạch sẽ, êm ái, tiết kiệm lượng nước sử dụng.
- Hệ thống vòi rửa đa chế độ massage thư giãn, làm tăng sự thoải mái và giảm tình trạng bệnh lý hậu môn và trực tràng.



2. Tích hợp các công nghệ tiên tiến:

Khử mùi, tự làm sạch vòi rửa và lòng bồn cầu nhờ công nghệ khử trùng EWATER+ tạo ra dòng nước điện phân kết hợp Phun sương PREMIST

- Hạn chế tiếp xúc với chất bẩn. Giữ bồn cầu và nhà tắm luôn sạch sẽ và an toàn.
- Tránh thói quen nhện đi vệ sinh, ảnh hưởng sức khỏe.



CHĂM SÓC SỨC KHỎE NỮ GIỚI TOÀN DIỆN

Hơn cả sự sạch sẽ và thoải mái, WASHLET là món quà sức khỏe và tinh thần cho phái nữ, mang lại sự rạng rỡ và tự tin trong mọi khoảnh khắc (**).

(**) Kết quả khảo sát về việc sử dụng nắp rửa điện tử ở Nhật Bản với N=628 phụ nữ từ 10-70 tuổi cho thấy.



TOP 3 LÝ DO "TẠI SAO PHỤ NỮ NHẬT BẢN SỬ DỤNG NẮP RỬA CÓ NƯỚC ẤM?"

- 👑 Top 1: Vệ sinh sạch sẽ vùng nhạy cảm
- 👑 Top 2: Hạn chế mùi khó chịu những ngày mất cảm
- 👑 Top 3: Loại bỏ cảm giác khó chịu không thoải mái

MỘT SỐ Ý KIẾN CỦA CÁC NHÓM TUỔI KHÁC NHAU:

- Vệ sinh sạch sẽ những ngày đèn đỏ (Thanh thiếu niên)
- Sử dụng sạch sẽ hơn giấy vệ sinh (Nữ giới 20 tuổi)
- Tiết kiệm thời gian và công sức cho việc vệ sinh cá nhân, đặc biệt là khi ra nhiều mồ hôi (Nữ giới 40 tuổi)
- Cảm giác sạch sẽ, sáng khoái (Nữ giới 60 tuổi)
- Thường sử dụng những ngày không sử dụng bồn tắm (Nữ giới 70 tuổi)

		<p>ĐỂ LAU CHÙI, GIẢM THỜI GIAN VÀ TẦN SUẤT VỆ SINH BÀN CẦU</p>
<p>ĐỂ CHỊU VỚI BỆ NGỒI, ẤM ÁP VÀO MÙA ĐÔNG</p>		
	<p>THÂN THIỆN VỚI NGƯỜI DÙNG, GIẢM THIỂU THAO TÁC</p>	
		<p>VỆ SINH AN TOÀN, KHÔNG TIẾP XÚC CHẤT BẨN. CON TỰ LẬP VIỆC VỆ SINH CÁ NHÂN</p>
<p>ÁP LỰC VÒI RỬA ÊM ÁI, LÀM SẠCH NHẸ NHÀNG KỂ CẢ VỚI NGƯỜI CÓ BỆNH LÝ ĐƯỜNG TIÊU HÓA & GIẢN CƠ SÀN CHẬU</p>		
	<p>TRẢI NGHIỆM LÀM SẠCH CÁ NHÂN HÓA, ĐỘC NHẤT</p>	



Tim hiểu thêm về khảo sát



washLÉT®

NẮP RỬA WASHLET®



TIỆN ÍCH & CÔNG NGHỆ

SỐNG KHOẺ



VÒI RỬA PHUN BỌT KHÍ

VỆ SINH



CÔNG NGHỆ KHỬ TRÙNG
EWATER+

- RỬA TRƯỚC
- RỬA TRƯỚC TRẢI RỘNG
- VÒI RỬA TỰ ĐỘNG
- CHẤT LIỆU VỆ SINH



VÒI RỬA PHUN BỌT KHÍ

- RỬA SAU
- RỬA SAU NHẸ
- NẮP CÓ THỂ THÁO LẮP



PHUN SƯƠNG

- RỬA MASSAGE (VÒI RỬA DỊCH CHUYỂN TỚI LUI)
- RỬA MASSAGE (TĂNG GIẢM ÁP LỰC TIA NƯỚC)

BỀN VỮNG



CÔNG NGHỆ KHỬ TRÙNG
EWATER+



TIẾT KIỆM NƯỚC

• TIẾT KIỆM NĂNG LƯỢNG

TIỆN ÍCH



NẮP ĐÓNG / MỞ TỰ ĐỘNG



Sưởi Ấm Bệ Ngồi

- VÒI RỬA ĐIỀU CHỈNH HƯƠNG



KHỬ MÙI

- ĐIỀU CHỈNH ÁP LỰC NƯỚC



SẤY KHÔ

- ĐÈN SÁNG NHẸ

THIẾT KẾ

- THIẾT KẾ TÍCH HỢP

- CHẤT LIỆU VỆ SINH

Tia nước căng tròn trộn bọt khí giúp bạn luôn sạch sẽ và ấm áp dễ chịu.



CÁC CHẾ ĐỘ LÀM SẠCH



Tia nước căng tròn bọt khí mang đến sự làm sạch hoàn toàn và cảm giác thoải mái và tiết kiệm nước.



Những hạt nước nhỏ nhẹ nhàng trải rộng và làm sạch hoàn toàn.



Giọt nước lớn phân tán nhẹ, đảm bảo việc vệ sinh một cách thoải mái nhất.



Những giọt nước nhỏ trải rộng trên bề mặt hơn, mang lại cảm giác nhẹ nhàng cho làn da nhạy cảm.



VÒI RỬA PHUN BỌT KHÍ

AIR-IN WONDER WAVE là công nghệ sử dụng các giọt nước ấm trộn bọt khí tạo cảm giác thoải mái, làm sạch toàn diện hơn và tiết kiệm lượng nước sử dụng. Hơn nữa, nước được làm ấm ngay lập tức khi cần thiết.

 Massage bằng dao động vòi rửa

Chuyển động qua lại của vòi rửa đảm bảo làm sạch toàn bộ bề mặt.



 Massage bằng nhịp nước rửa


Làm sạch bằng nhịp điệu nhịp nhàng của dòng nước ấm.




 Điều chỉnh vị trí vòi rửa

Dễ dàng điều chỉnh vị trí vòi rửa phù hợp.



 Điều chỉnh áp lực nước

Với năm lựa chọn áp lực nước.





CLEAN SYNERGY EWATER+



PREMIST
NGĂN CHẶN chất thải BĂM ĐÓNG



Men **CEFIONTECT**
ĐẨY LÙI chất thải



Hệ thống xả
TORNADO
XOÁY và ĐẨY LÙI
chất thải hoàn toàn

CLEAN SYNERGY

Nhà vệ sinh luôn ở trạng thái sạch sẽ
sau mỗi lần sử dụng



THIẾT KẾ VÀNH KÍN
RIMLESS
Giúp việc lau chùi
trở nên dễ dàng hơn



EWATER+
cho VÒI RỬA
NGĂN CHẶN sự tích tụ
chất bẩn trên VÒI RỬA



EWATER+
cho LÒNG BÀN CẦU
NGĂN CHẶN sự tích tụ chất bẩn
trong lòng BÀN CẦU



EWATER+
cho LÒNG BÀN CẦU

EWATER+
cho VÒI RỬA



*Tác dụng của nước có chứa axit hypochlorous để ngăn chặn sự phát triển của vi khuẩn

Được tạo ra từ
nước máy

Không sử dụng
chất tẩy rửa
hay hóa chất
NO CHEMICALS

Trở lại trạng thái
ban đầu là nước
bình thường
sau 2 giờ

Sự kết hợp hoàn hảo của lòng cầu và bộ ngồi.
Thiết kế đột phá, tinh tế trong từng chi tiết.



THIẾT KẾ

WASHLET®

Chất liệu nhựa cao cấp đẩy lùi chất thải,
chống bám bẩn, giữ cho vòi rửa luôn sạch sẽ.



Thiết kế toàn mỹ ngay cả khi mở nắp.
Loại bỏ các chi tiết thừa, thiết kế hướng đến
sự liền mạch để vệ sinh bồn cầu dễ dàng hơn.

ⓈThiết kế không áp dụng với dòng sản phẩm C2 Cơ bản - TCF23710AAA



Bộ ngồi
không viền^(*)



CÔNG NGHỆ TIỆN NGHI

Mang đến sự phong phú, thoải mái mỗi ngày trong cuộc sống của bạn và những người thân yêu.



NẮP ĐÓNG / MỞ TỰ ĐỘNG (**)

Nắp sẽ tự đóng / mở khi bạn đến gần hoặc rời đi sau khi sử dụng nhờ chức năng cảm ứng thông minh.
Không cần chạm tay để đóng hay mở nắp.
Giảm thiểu việc tiếp xúc trực tiếp với bàn cầu, giúp bạn luôn sạch sẽ và thoải mái mỗi lần sử dụng.



Trước khi sử dụng

Khi đến gần bàn cầu

Trong khi sử dụng

Sau khi sử dụng

Khi rời khỏi bàn cầu

Đèn sáng
Nắp tự động mở

Đèn tắt
Nắp tự động đóng

TIỆN ÍCH

WASHLET®

SẤY KHÔ (**)

Nhiệt độ sấy khô phù hợp giúp giảm thiểu sử dụng giấy vệ sinh.



KHỬ MÙI (**)

Chế độ khử mùi vô cùng hiệu quả, loại bỏ mọi mùi hôi ở trong và sau khi sử dụng.



SƯỞI ẤM BỆ NGỒI

Bệ ngồi với chức năng sưởi ấm tức thì ngay khi ngồi, luôn đảm bảo sự ấm áp và thoải mái.



NẮP ĐÓNG / MỞ TỰ ĐỘNG

Nắp sẽ tự động đóng / mở khi bạn đến gần hoặc rời đi sau khi sử dụng nhờ chức năng cảm ứng thông minh.



ĐIỀU KHIỂN (***)

Bộ điều khiển thông minh với thiết kế đơn giản, tinh tế, dễ dàng thao tác và sử dụng.



ÁNH SÁNG DỊU NHẸ (****)

Tính năng phát sáng trong đêm giúp dễ dàng định vị vị trí bàn cầu mà không cần bật đèn phòng tắm, hạn chế tình trạng lóa mắt.



(*) Tính năng chỉ áp dụng với WASHLET S7 series.

(**) Tính năng không được trang bị với WASHLET C2 Cơ bản.

(***) Tính năng chỉ áp dụng với dòng WASHLET S7/S5/C5 series.

(****) Tính năng chỉ áp dụng với WASHLET S7 series.


BỀN VỮNG

BỀN VỮNG

Việc tôn trọng với hành tinh của chúng ta là điều vô cùng cần thiết. Vì vậy, chúng tôi đặt ưu tiên hàng đầu vào việc tiết kiệm tài nguyên cho sản xuất WASHLET và sử dụng các công nghệ thân thiện với môi trường, hướng đến mục tiêu phát triển bền vững lâu dài.

LỢI ÍCH & CÔNG NGHỆ

washlét.



TIẾT KIỆM NĂNG LƯỢNG

Bàn cầu TOTO có hai chức năng tiết kiệm năng lượng. Bộ hẹn giờ tiết kiệm năng lượng cho phép bạn đặt thời gian để bàn cầu được đặt ở chế độ chờ. Chế độ tự động tiết kiệm năng lượng ghi lại thói quen của người dùng và tự động chọn thời điểm tốt nhất cho chế độ chờ.

GIẢI PHÁP LÀM SẠCH BỀN VỮNG

Nhiều dòng sản phẩm WASHLET của chúng tôi sử dụng nước điện phân khử khuẩn EWATER+ để đảm bảo rằng vòi phun, lòng bàn cầu sạch sẽ, ngăn bụi bẩn và vi khuẩn không tích tụ. Không chứa hóa chất và chất tẩy rửa, EWATER+ sau 2 giờ sẽ trở lại thành H₂O và quay trở lại chu trình nước. Không giống như các loại hóa chất và chất tẩy rửa thông thường, EWATER+ không gây hại cho môi trường cũng như sức khỏe của chúng ta.



GIẢI THƯỞNG THIẾT KẾ XANH GREEN GOOD

Nhiều dòng sản phẩm WASHLET® của chúng tôi đã nhận được một trong những giải thưởng bền vững quan trọng trên thế giới - GIẢI THIẾT KẾ XANH GREEN GOOD. Giải thưởng được Bảo tàng Kiến trúc và Thiết kế Chicago Athenaeum, Trung tâm Thiết kế Nghệ thuật Kiến trúc và Nghiên cứu Đô thị Châu Âu trao thưởng niên ho những sản phẩm sáng tạo nhất thế giới có thiết kế thân thiện môi trường.

washlét. +

**Dòng sản phẩm bàn cầu WASHLET® mới.
Tiêu chuẩn cuộc sống thoải mái và sạch sẽ mới.**

Được thiết kế phù hợp cho mọi không gian, WASHLET®+ là giải pháp thông minh mang tính đột phá của TOTO đem lại cảm giác thoải mái và sạch sẽ đến cuộc sống của bạn. Mỗi bộ bàn cầu và bệ ngồi được chăm chút với đường nét thiết kế hài hòa, không đường ống hay dây dư thừa. Thiết kế có nhiều kiểu dáng đa dạng để bạn có thể lựa chọn bàn cầu WASHLET®+ cùng các đặc tính phù hợp với ngôi nhà và tiêu chuẩn thẩm mỹ cá nhân.

**Sự kết hợp giữa bàn cầu và WASHLET®+,
hoàn mỹ từ mọi góc nhìn.**

Với thiết kế tinh tế phù hợp với mọi không gian, WASHLET®+ là dòng sản phẩm kết hợp bàn cầu và WASHLET® với dây điện được giấu bên trong bàn cầu bằng công nghệ độc quyền của TOTO.



WASHLET S7

NÂNG TẦM TRẢI NGHIỆM VỆ SINH VỚI NẮP BÀN CẦU THẾ HỆ MỚI

Hoàn thiện hơn thiết kế & công nghệ



Thiết kế mới, chất liệu mới



Thiết kế hữu cơ cải tiến:
Nắp mỏng hơn 25%, đường nét mềm mại, hài hòa, mang lại cảm giác thư thái cho người dùng và không gian.

Chất liệu nhựa tổng hợp cao cấp Clean Resin:
Chống bám bẩn, dễ dàng vệ sinh.

Bảng điều khiển mới:
Sang trọng, thân thiện với người dùng.

Công nghệ mới, trải nghiệm vệ sinh sạch sẽ hơn, thoải mái hơn




Tích hợp tính năng mới:
Nước điện phân EWATER+ khử trùng mặt dưới bệ ngồi

Duy trì công nghệ khác
Công nghệ làm sạch:

- Vòi rửa trộn bọt khí Air-in Wonder Wave
- Nước điện phân EWATER+ khử trùng cho lòng bàn cầu và vòi rửa
- Phun sương PREMIST

Công nghệ tiện nghi:


- Nắp đóng/mở tự động
- Sưởi ấm bệ ngồi tức thì
- Ánh sáng dịu nhẹ
- Tự động xả
- Khử mùi
- Sấy khô



Khảo sát thu thập bởi TOTO: Đánh giá về chất thải bám đọng trên bề mặt ở phần trước của mặt sau vành bệ ngồi, khi có và không có EWATER+.

Điều kiện khảo sát: Tình huống giả định 1 gia đình gồm 4 người sử dụng trong 2 tuần (không vệ sinh sản phẩm).
Kết quả có thể thay đổi tùy thuộc vào cách sử dụng và điều kiện môi trường.

DANH SÁCH SẢN PHẨM NẮP RỬA WASHLET



WASHLET S7 SERIES | TCF47360GAA **NEW**

Nắp rửa điện tử WASHLET dòng S7 (220V)
Thiết kế cho bàn cầu thân dài

Chức năng:

- Nắp đóng / mở tự động
- Vòi rửa trộn bọt khí có massage đa chức năng
- Công nghệ khử trùng EWATER+ cho vòi rửa, lòng bàn cầu, mặt dưới bệ ngồi
- Phun sương
- Sấy khô
- Khử mùi
- Sưởi ấm bệ ngồi
- Điều khiển từ xa

L530 x W383 x H103 mm



TCF47360GAA
(Giấu dây và không giấu dây)



WASHLET S7 SERIES | TCF4911Z | TCF4911EZ

Nắp rửa điện tử WASHLET dòng S7 (220V)
Thiết kế cho bàn cầu thân dài

Chức năng:

- Nắp đóng / mở tự động
- Vòi rửa trộn bọt khí có massage đa chức năng
- Công nghệ khử trùng EWATER+ cho vòi rửa, lòng bàn cầu
- Phun sương
- Sấy khô
- Khử mùi
- Sưởi ấm bệ ngồi
- Điều khiển từ xa

L532 x W383 x H125 mm



TCF4911Z
(Không giấu dây)



TCF4911EZ
(Đông giấu dây)



WASHLET S5 SERIES | TCF34320GAA | TCF34570GAA

Nắp rửa điện tử WASHLET dòng S5 (220V)
Thiết kế cho bàn cầu thân chữ D

Chức năng:

- Vòi rửa có massage đa chức năng
- Công nghệ khử trùng EWATER+ cho vòi rửa
- Phun sương
- Sấy khô
- Khử mùi
- Sưởi ấm bệ ngồi
- Điều khiển từ xa

L540 x W383 x H130 mm



TCF34320GAA
(Không giấu dây)



TCF34570GAA
(Đông giấu dây)



WASHLET C5 SERIES | TCF24410AAA | TCF24460AAA

Nắp rửa điện tử WASHLET dòng C5 (220V)
Thiết kế cho bàn cầu thân dài

Chức năng:

- Vòi rửa có massage đa chức năng
- Công nghệ khử trùng EWATER+ cho vòi rửa
- Phun sương
- Sấy khô
- Khử mùi
- Sưởi ấm bệ ngồi
- Điều khiển từ xa

L530 x W383 x H147 mm



TCF24410AAA
(Không giấu dây)



TCF24460AAA
(Đông giấu dây)



WASHLET S2 SERIES | TCF33320GAA | TCF33370GAA

Nắp rửa điện tử WASHLET dòng S2 (220V)
Thiết kế cho bàn cầu thân chữ D

Chức năng:

- Vòi rửa có massage đa chức năng
- Công nghệ khử trùng EWATER+ cho vòi rửa
- Phun sương
- Sấy khô
- Khử mùi
- Sưởi ấm bệ ngồi
- Điều khiển bên hông

L540 x W462 x H130 mm



TCF33320GAA
(Không giấu dây)



TCF33370GAA
(Đông giấu dây)



WASHLET C2 SERIES | TCF23410AAA | TCF23460AAA

Nắp rửa điện tử WASHLET dòng C2 (220V)
Thiết kế cho bàn cầu thân dài

Chức năng:

- Vòi rửa có massage đa chức năng
- Công nghệ khử trùng EWATER+ cho vòi rửa
- Phun sương
- Sấy khô
- Khử mùi
- Sưởi ấm bệ ngồi
- Điều khiển bên hông


L530 x W472 x H147 mm



TCF23410AAA
(Không giấu dây)



TCF23460AAA
(Đông giấu dây)



WASHLET C2 CƠ BẢN | TCF23710AAA **NEW**

Nắp rửa điện tử WASHLET dòng C2 cơ bản (220V)
Thiết kế cho bàn cầu thân dài

Chức năng:

- Vòi rửa có massage đa chức năng
- Phun sương
- Sưởi ấm bệ ngồi
- Điều khiển bên hông

L531 x W473 x H168 mm



TCF23710AAA
(Đông giấu dây)

BẢNG SO SÁNH CÁC LOẠI WASHLET

MÃ SẢN PHẨM		WASHLET S7		WASHLET S5	WASHLET S2	WASHLET C5	WASHLET C2	
		TCF47360GAA	TCF4911EZ TCF4911Z	TCF34570GAA TCF34320GAA	TCF33370GAA TCF33320GAA	TCF24460AAA TCF24410AAA	TCF23460AAA TCF23410AAA	TCF23710AAA*
THIẾT KẾ								
Dành cho bàn cầu giấu dây		•	• (TCF4911EZ)	• (TCF34570GAA)	• (TCF33370GAA)	• (TCF24460AAA)	• (TCF23460AAA)	—
CÔNG NGHỆ RỬA	Rửa sau	•	•	•	•	•	•	•
	Rửa sau nhẹ	•	•	•	•	•	•	—
	Rửa trước	•	•	•	•	•	•	•
	Rửa trước trải rộng	•	•	—	—	—	—	—
	Rửa dao động	•	•	•	•	•	•	•
	Rửa xung nhịp	•	•	•	—	•	—	—
	Đun nước trực tiếp	•	•	•	•	—	—	—
	Điều chỉnh áp lực nước	•	•	•	•	•	•	•
	Điều chỉnh nhiệt độ nước	•	•	•	•	•	•	•
Điều chỉnh vị trí vòi rửa	•	•	•	•	•	•	•	
CÔNG NGHỆ THOẢI MÁI	Khử mùi	•	•	•	•	•	•	—
	Sấy khô	•	•	•	•	•	•	—
	Điều chỉnh nhiệt độ không khí	•	•	•	•	•	•	—
	Bộ ngồi sưởi ấm	•	•	•	•	•	•	•
	Nắp và bộ ngồi đóng êm	•	•	•	•	•	•	•
	Tự động đóng mở	•	•	—	—	—	—	—
	Đèn sáng nhẹ	•	•	—	—	—	—	—
	Điều khiển từ xa	•	•	•	—	•	—	—
CÔNG NGHỆ TỰ VỆ SINH	Phun sương	•	•	•	•	•	•	•
	EWATER+ cho lòng bàn cầu	•	•	—	—	—	—	—
	EWATER+ cho vòi rửa	•	•	•	•	•	•	—
	EWATER+ cho vòi vành dưới bộ ngồi	•	—	•	•	•	•	•
	Chức năng kháng khuẩn	•	•	•	•	•	•	•
	Nắp và bộ ngồi tháo rời	•	•	•	•	•	•	•
	Nút vệ sinh vòi rửa	•	•	•	•	•	•	•
	Vòi tự rửa	•	•	•	•	•	•	•
TIẾT KIỆM NĂNG LƯỢNG	Tự động tiết kiệm điện		•	•	•	•	•	•
KHÓA THIẾT LẬP CÁ NHÂN	Số lượng cá nhân	4 người	2 người	2 người	—	2 người	—	—

BỘ KẾT HỢP 1

BÀN CẦU TREO TƯỜNG KẾT HỢP NẮP RỬA ĐIỆN TỬ WASHLET DÒNG S5 (CỎ TỰ ĐỘNG XẢ)

Men sứ chống bẩn Cefiontect
Thiết kế vành kín, thân kín
Xả xoáy Tornado mạnh mẽ, êm ái
Lượng xả tiết kiệm nước 4.5/3L

MẶT XẢ NHẤN
MB175M#SS



KẾT NƯỚC ÂM TƯỜNG
WH172AAT
TCA502



BÀN CẦU TREO TƯỜNG KÈM NẮP RỬA ĐIỆN TỬ WASHLET DÒNG S5
CW553C
TCF34570GAA



BỘ KẾT HỢP 2

BÀN CẦU TREO TƯỜNG KẾT HỢP NẮP RỬA ĐIỆN TỬ WASHLET DÒNG S7 (CỎ TỰ ĐỘNG XẢ)

Men sứ chống bẩn Cefiontect
Thiết kế vành kín, thân kín
Xả xoáy Tornado mạnh mẽ, êm ái
Lượng xả tiết kiệm nước 4.5/3L

MẶT XẢ NHẤN
MB171M#SS



KẾT NƯỚC ÂM TƯỜNG
WH172AAT
TCA465



BÀN CẦU TREO TƯỜNG KÈM NẮP RỬA ĐIỆN TỬ WASHLET DÒNG S7
CW822REA
TCF4911EZ





BỘ KẾT HỢP 1

**BÀN CẦU MỘT KHỐI KÈM NẮP RỬA ĐIỆN TỬ
WASHLET DÒNG S7 TCF4911EZ
MS636CDRW12**

Giấu dây
Men sứ chống bắn Cefiontect
Thiết kế vành kín, thân kín
Xả xoáy Tornado mạnh mẽ, êm ái
Lượng xả tiết kiệm nước 4.5/3L
Kích thước: L740 x W490 x H670 (mm)



BỘ KẾT HỢP 2

**BÀN CẦU MỘT KHỐI KÈM NẮP RỬA ĐIỆN TỬ
WASHLET DÒNG S7 TCF4911EZ
MS625CDW12**

Giấu dây
Men sứ chống bắn Cefiontect
Thiết kế vành kín, thân kín
Xả xoáy Tornado mạnh mẽ, êm ái
Lượng xả tiết kiệm nước 4.5/3L
Kích thước: L740 x W490 x H610 (mm)



BỘ KẾT HỢP 3

**BÀN CẦU MỘT KHỐI KÈM NẮP RỬA ĐIỆN TỬ
WASHLET DÒNG C5 TCF24460AAA
MS889CDRW15**

Giấu dây
Men sứ chống bắn Cefiontect
Thiết kế vành kín, thân kín
Xả xoáy Tornado mạnh mẽ, êm ái
Lượng xả tiết kiệm nước 4.5/3L
Kích thước: L701 x W387 x H699 (mm)



BỘ KẾT HỢP 4

**BÀN CẦU MỘT KHỐI KÈM NẮP RỬA ĐIỆN TỬ
WASHLET DÒNG C2 TCF23460AAA
MS887CRW17**

Giấu dây
Men sứ chống bắn Cefiontect
Thiết kế vành kín, thân kín
Xả xoáy Tornado mạnh mẽ, êm ái
Lượng xả tiết kiệm nước 4.8L
Kích thước: L727 x W428 x H657 (mm)



BỘ KẾT HỢP 1

**BÀN CẦU HAI KHỐI KÈM NẮP RỬA ĐIỆN TỬ
WASHLET DÒNG C2 CƠ BẢN
CS767RW18**

Men sứ chống bẩn Cefiontect
Thiết kế vành kín, thân kín
Xả xoáy Tornado mạnh mẽ, êm ái
Lượng xả tiết kiệm nước 4.8L
Kích thước: L727 x W445 x H698 (mm)



BỘ KẾT HỢP 2

**BÀN CẦU HAI KHỐI KÈM NẮP RỬA ĐIỆN TỬ
WASHLET DÒNG C2 CƠ BẢN
CS769DRW18**

Men sứ chống bẩn Cefiontect
Thiết kế vành kín, thân kín
Xả xoáy Tornado mạnh mẽ, êm ái
Lượng xả tiết kiệm nước 4.5/3L
Kích thước: L700 x W395 x H747 (mm)



BỘ KẾT HỢP 3

**BÀN CẦU 2 KHỐI KÈM NẮP RỬA ĐIỆN TỬ
WASHLET DÒNG C2 CƠ BẢN
CS326DW18**

Men sứ chống bẩn Cefiontect
Thiết kế vành kín, thân kín
Xả xoáy Tornado mạnh mẽ, êm ái
Lượng xả tiết kiệm nước 4.5/3L
Kích thước: L710 x W380 x H718 (mm)



BỘ KẾT HỢP 4

**BÀN CẦU 2 KHỐI KÈM NẮP RỬA ĐIỆN TỬ
WASHLET DÒNG C2 CƠ BẢN
CS302DW18**

Hệ thống xả Siphon mạnh mẽ
Lượng xả tiết kiệm nước 4.8/3L
Kích thước: L695 x W380 x H692 (mm)



WASHLET®

AN TÂM LẮP ĐẶT AN TOÀN SỬ DỤNG

1. LẮP ĐẶT DỄ DÀNG

- Có thể kết hợp mọi bàn cầu với nắp rửa điện tử WASHLET.
- Với trường hợp bàn cầu khác hãng TOTO, có thể kết hợp WASHLET khi sử dụng với đế đa năng (Bán rời). Vui lòng liên hệ TOTO Việt Nam để được tư vấn chi tiết.

2. SỬ DỤNG AN TOÀN

Khả năng chống nước

- Đạt tiêu chuẩn chống nước IPx4
- Trang bị cảm biến và rơ le bảo vệ
- Đạt tiêu chuẩn an toàn IEC 60335-1
- Bảng mạch đạt chuẩn an toàn Đức TÜV SÜD

Dễ dàng lau chùi

- Chất liệu sử dụng nhựa cao cấp đầy lùi chất thải, chống bám bẩn, giữ cho vòi rửa luôn sạch sẽ.
- Tham khảo cách vệ sinh bàn cầu tại trang 15-16.

3. DỊCH VỤ AN TÂM

- Dịch vụ bảo hành tận tâm của TOTO mang đến sự thoải mái và an tâm.
- TOTO cam kết với khách hàng rằng luôn sẵn sàng hỗ trợ, nhất định sẽ tìm ra giải pháp cho vấn đề của khách hàng.



HOTLINE TRUNG TÂM
DỊCH VỤ KHÁCH HÀNG
1800 558830



TRƯỚC KHI MUA WASHLET



- 1 Thi công đường điện âm tại khu vực nhà tắm.
- 2 Sử dụng ổ điện 03 chấu theo hệ Anh Quốc.
- 3 Lắp đặt ổ điện cách sàn 40cm và nằm bên trái vị trí ngồi.
- 4 Bắt buộc phải có dây trung tính (tiếp địa) hoặc lắp ELCB 1mA (Cầu dao chống giật).
- 5 Đảm bảo khu vực lắp bàn cầu khô ráo, có vách ngăn với khu tắm, có quạt thông gió hoặc cửa sổ thông với môi trường bên ngoài.



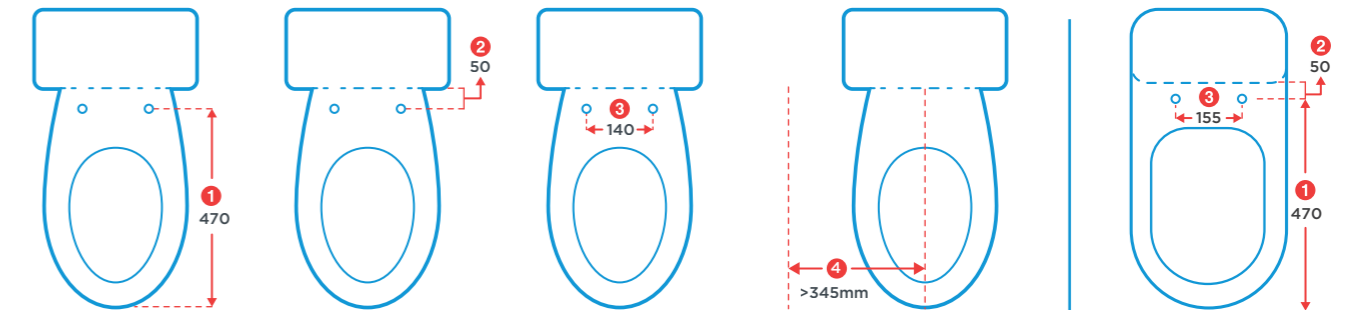
Ổ ĐIỆN 03 CHẤU
CÓ TIẾP ĐẤT



ĐẾ ĐA NĂNG
THIẾT KẾ CHO WASHLET
SHXCP553

WASHLET có thể lắp đặt với bàn cầu của các hãng khác.

Để lắp đặt sử dụng tối ưu nhất cần đo 4 kích thước sau:



KÍCH THƯỚC 1:

Đo khoảng cách chiều dài bàn cầu từ tâm lỗ cố định nắp đến kết nước. Nếu khoảng cách từ 461- 485mm, WASHLET sẽ vừa chiều dài bàn cầu nhà bạn.

KÍCH THƯỚC 2:

Đo khoảng cách từ tâm lỗ cố định nắp đến kết nước. Nếu khoảng cách từ 50mm, WASHLET sẽ lắp không bị vướng.

KÍCH THƯỚC 3:

Đo khoảng cách 2 lỗ cố định nắp. Nếu khoảng cách là 140mm, sẽ lắp được đế WASHLET. Nếu không, phải mua thêm đế đa năng SHXCP553 để lắp đặt.

KÍCH THƯỚC 4:

Đo khoảng cách tâm bàn cầu tới tường. Nếu khoảng cách >345mm, có thể lắp WASHLET, đặc biệt với các mã có điều khiển bên hông.

Áp dụng cách đo tương tự cho bàn cầu thân chữ D.

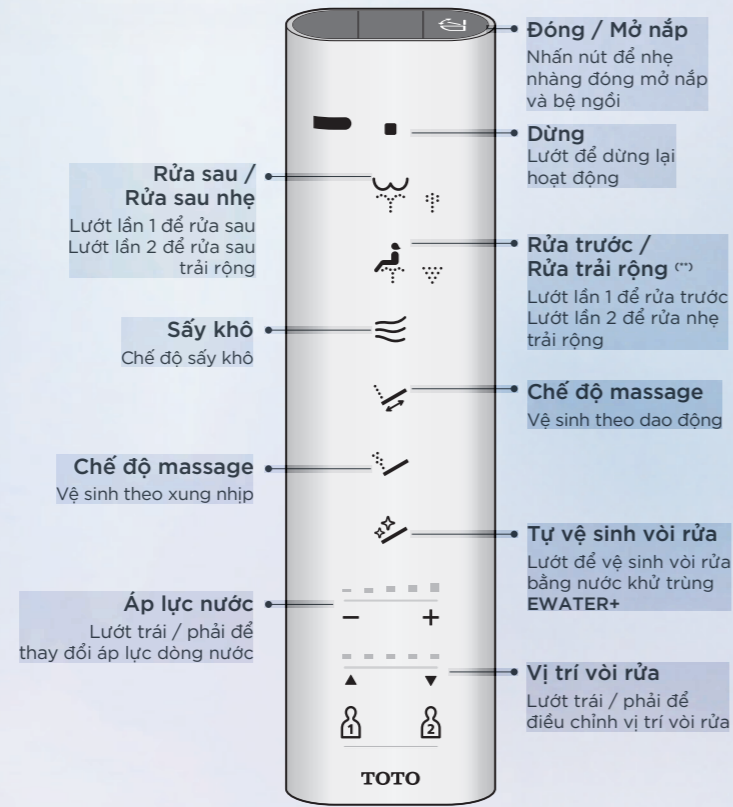
Sử dụng đế đa năng SHXCP553 cho trường hợp kích thước 3 >140mm

KHI LẮP ĐẶT

Tham khảo video hướng dẫn tại QR code. Đọc kỹ Hướng dẫn sử dụng & Hướng dẫn lắp đặt sản phẩm trong thùng hàng.



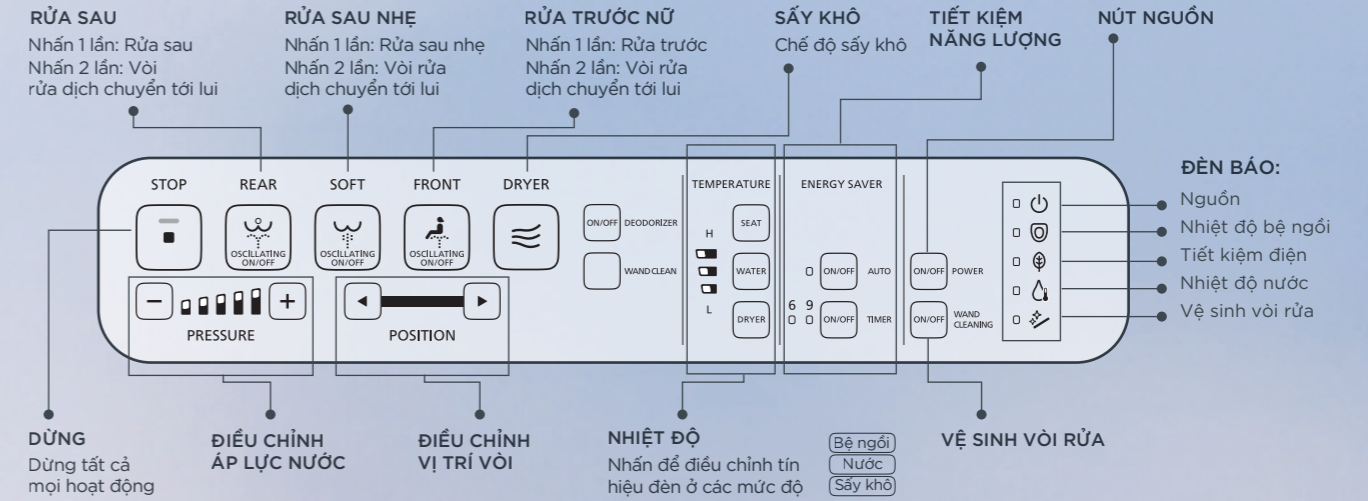
WASHLET DÒNG S7 | TCF4911Z/EZ



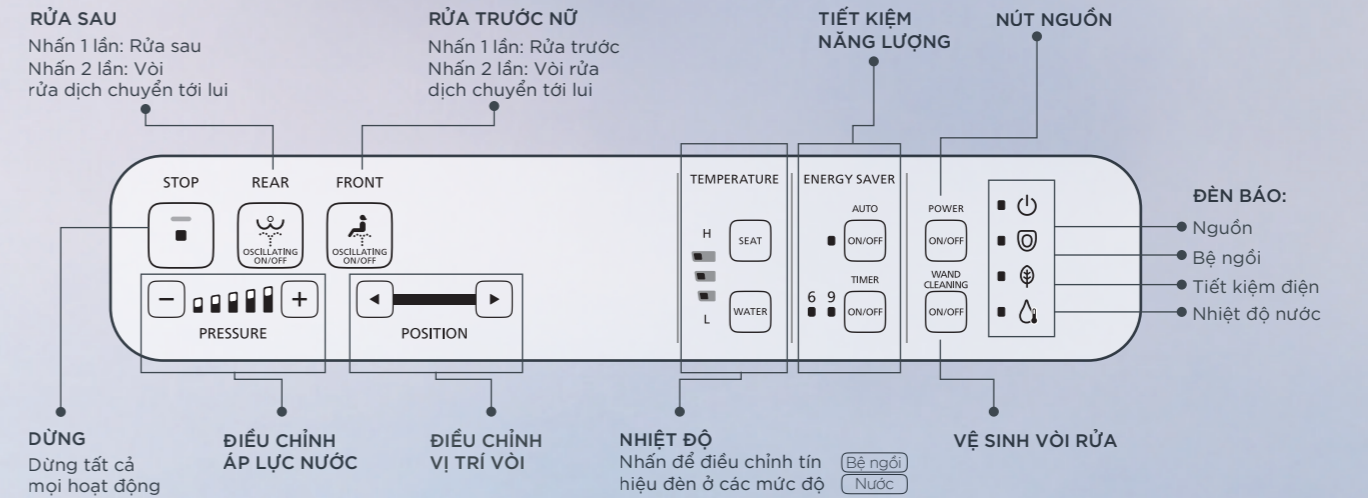
WASHLET DÒNG S5 | TCF34320GAA
WASHLET DÒNG C5 | TCF24460AAA



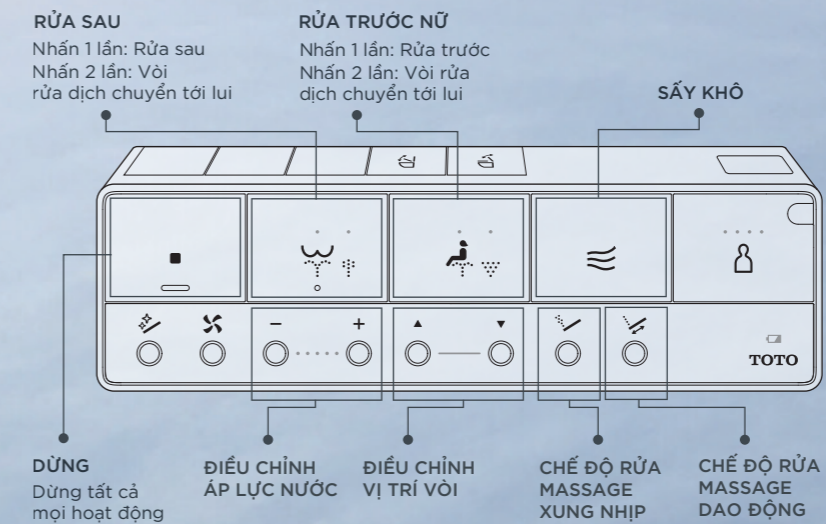
WASHLET DÒNG S2 | TCF33320GAA
WASHLET DÒNG C2 | TCF23710AAA



WASHLET DÒNG C2 CƠ BẢN | TCF23710AAA **NEW**



WASHLET DÒNG S7 | TCF47360GAA **NEW**



1 HƯỚNG DẪN VỆ SINH VÒI RỬA:

Bước 1: Nhấn nút "Wand Cleaning" trên bảng điều khiển.

Vòi rửa nhô ra, tự động làm sạch. Sau 5 phút, vòi tự động thu lại.

Bước 2: Lau bằng vải mềm ẩm. Tránh tác động mạnh lên vòi rửa.

Dùng chất tẩy rửa trung tính cho vết bẩn cứng đầu.



2 HƯỚNG DẪN VỆ SINH PHẦN THÂN VÀ BỆ NGỒI

Bước 1: Tắt nguồn nắp WASHLET.

Bước 2: Lau các phần bản lề, thân, cửa nắp, mặt trên và dưới bệ ngồi bằng khăn mềm ẩm.

Dùng chất tẩy rửa trung tính cho vết bẩn cứng đầu.

Bước 3: Bật nguồn và sử dụng.



3 HƯỚNG DẪN VỆ SINH PHẦN NẮP WASHLET



Bước 1: Tắt nguồn WASHLET.

Bước 2: Lau bề mặt nắp, bệ ngồi, vành bằng khăn ẩm.

Dùng chất tẩy rửa trung tính cho vết bẩn cứng đầu.

Bước 3: Bật nguồn, kiểm tra hoạt động của nắp.

4 HƯỚNG DẪN VỆ SINH PHẦN KHE HỞ GIỮA WASHLET VÀ BÀN CẦU

Bước 1: Tắt nguồn, rút ổ cắm, khóa van cấp nước, tháo dây cấp.

Bước 2: Tháo WASHLET khi hết nước dư ở van cấp nước, bằng cách nhấn nút bên phải WASHLET, bên dưới cửa lọc mùi. Kéo thân WASHLET về phía bạn và nhấc lên.



Bước 3: Vệ sinh
Lau WASHLET bằng vải mềm thấm dung dịch tẩy rửa trung tính pha loãng.
Lau lại bằng vải mềm thấm nước để loại bỏ dung dịch tẩy rửa.

Bước 4: Lắp đặt
Lắp WASHLET vào vị trí ban đầu, điều chỉnh thân thẳng hàng với tâm tấm đế và nhấn cho đến khi nghe âm thanh "cách".

Lắp dây cấp nước, van, cắm điện, mở van cấp nước.

Bước 5: Bật nguồn và sử dụng.



LƯU Ý KHI VỆ SINH WASHLET:

- ✔ Rút phích cắm điện & nắp trước khi vệ sinh bàn cầu.
- ✔ Sử dụng các loại chất tẩy rửa trung tính.
- ✔ Sử dụng vải mềm ẩm.
- ✘ Không xịt nước trực tiếp trên sản phẩm.
- ✘ Không để nước/chất tẩy rửa trong khe hở giữa thân chính và lòng bàn cầu.



TIỆN LỢI HƠN VỚI KÍCH HOẠT BẢO HÀNH ĐIỆN TỬ

- 1 Truy cập trang bảo hành bằng cách đăng nhập website **vn.toto.com** hoặc quét mã QR ở mặt trước.
- 2 Vào mục "**BẢO HÀNH**", chọn "**KÍCH HOẠT BẢO HÀNH**" và xác nhận vai trò người dùng.
- 3 Quét mã QR hoặc nhập dãy số 15 ký tự trên tem bảo hành.
- 4 Điền đầy đủ thông tin khách hàng, nơi mua hàng. Sau đó bấm "**KÍCH HOẠT BẢO HÀNH**".
- 5 Chọn "**TIẾP TỤC KÍCH HOẠT SẢN PHẨM KHÁC**" cho trường hợp kích hoạt đồng thời nhiều sản phẩm.

Bấm "**KẾT THÚC**" sau khi hoàn thành kích hoạt tất cả các sản phẩm.



HOTLINE TRUNG TÂM
DỊCH VỤ KHÁCH HÀNG
1800 558830



1 Sử dụng nắp rửa điện tử WASHLET trong nhà tắm có an toàn không?

WASHLET - An toàn cho người dùng:

- Đạt tiêu chuẩn chống nước IPx4
- Trang bị cảm biến và rơ le bảo vệ
- Đạt tiêu chuẩn an toàn IEC 60335-1
- Bảng mạch đạt chuẩn an toàn Đức TÜV SÜD

2 Có lưu ý bắt buộc gì khi lắp WASHLET?

- Yêu cầu trước khi lắp đặt WASHLET:
 - Điện an toàn: ổ 03 chấu theo hệ Anh Quốc.
 - Nhà vệ sinh: khô ráo, thoáng mát.
 - Đo kích thước bàn cầu để chọn WASHLET phù hợp.
- Tham khảo hướng dẫn chi tiết tại trang 36-37.

3 Có dễ dàng vệ sinh WASHLET không?

- Vệ sinh Washlet dễ dàng nhờ chất liệu nhựa Resin chống bám bẩn, lau chùi dễ dàng.
- Hướng dẫn chi tiết tại trang 46-47.

4 Có thể lắp đặt WASHLET với bàn cầu hãng khác không?

- WASHLET có thể kết hợp được với bàn cầu các hãng khác khi sử dụng đế đa năng (Bán rời).
- Để lắp đặt sử dụng tối ưu nhất, tham khảo cách đo 4 kích thước của bàn cầu tại trang 36-37.

5 WASHLET được bảo hành trong bao lâu?

- Toàn bộ sản phẩm (bao gồm linh kiện) được bảo hành trong 2 năm
- Tham khảo:



CHÍNH SÁCH
BẢO HÀNH

6 Có thể trải nghiệm WASHLET ở đâu?

- Showroom TOTO
 - Tại Hà Nội:
Tầng 2, Tháp 2, tòa nhà Capital Place, 29 Liễu Giai, P. Ngọc Khánh, Q. Ba Đình, Hà Nội
 - Tại TP. Hồ Chí Minh:
Tòa nhà 1A, 1A Phạm Ngọc Thạch, P. Bến Nghé, Q.1, TP. Hồ Chí Minh

- Hệ thống đại lý chính hãng:



TÌM ĐẠI LÝ
CHÍNH HÃNG
GẦN NHẤT

- Khách sạn & Các địa điểm khác:
Tham khảo trang 44-45.

7 Mua WASHLET chính hãng ở đâu?

- Nên mua WASHLET tại các đại lý / nhà phân phối ủy quyền của TOTO để đảm bảo chất lượng và dịch vụ bảo hành tốt nhất.
- Khách hàng có thể tham khảo thêm thông tin về sản phẩm, giá cả, chương trình khuyến mãi,... tại website vn.toto.com.



TRẢI NGHIỆM WASHLET MỌI LÚC MỌI NƠI

WASHLET - Đại diện văn hóa vệ sinh kiểu mới - hiện diện rộng rãi từ các khách sạn cao cấp đến sân bay, văn phòng, trung tâm thương mại.
Khám phá danh sách dự án bạn có thể trải nghiệm WASHLET tại Việt Nam.



KHU VỰC	LOẠI HÌNH	TÊN DỰ ÁN	ĐỊA CHỈ
MIỀN BẮC	Khách sạn	Lotte Center Hà Nội	54 Liễu Giai, P. Cống Vị, Q. Ba Đình, Hà Nội
	Khách sạn	Mövenpick Living West Hanoi	21 Duy Tân, P. Dịch Vọng Hậu, Q. Cầu Giấy, Hà Nội
	Khách sạn	Grand Mercure Hanoi	9 Cát Linh, P. Quốc Tử Giám, Q. Đống Đa, Hà Nội
	Khách sạn	Novotel Hanoi Thai Ha	2 Thái Hà, Q. Đống Đa, Hà Nội
	Khách sạn	Sofitel Legend Metropole Hanoi	15 Ngô Quyền, Q. Hoàn Kiếm, Hà Nội
	Khách sạn	Pullman Hai Phong Grand Hotel	12 Trần Phú, Q. Ngô Quyền, Hải Phòng
	Văn phòng	Tòa nhà Taisei Square Hanoi	289 Khuất Duy Tiến, Q. Cầu Giấy, Hà Nội
	Văn phòng	Tòa nhà Heritage West Lake	677 Lạc Long Quân, P. Phú Thượng, Q. Tây Hồ, Hà Nội
	Văn phòng	Tòa nhà CornerStone Building	16 Phan Chu Trinh, Q. Hoàn Kiếm, Hà Nội
	Sân bay	Phòng chờ hạng thương gia Cảng hàng không quốc tế Nội Bài	Tầng 4 - Nhà ga T2 - Cảng HKQT Nội Bài, xã Phú Minh, huyện Sóc Sơn, Hà Nội
MIỀN TRUNG	Khách sạn	Dana Marina Hotel, Đà Nẵng	47 Võ Văn Kiệt, P. Phước Mỹ, Q. Sơn Trà, TP. Đà Nẵng
	Khách sạn	Courtyard by Marriott Danang Han River	58 Bạch Đằng, P. Hải Châu 1, Q. Hải Châu, TP. Đà Nẵng
	Khách sạn	Florence Da Nang	99 Nại Nam 8, P. Hoà Cường Bắc, Q. Hải Châu, TP. Đà Nẵng
	Showroom	Toyota Okayama Đà Nẵng	09 Phạm Hùng, P. Hoà Châu, Q. Cẩm Lệ, TP. Đà Nẵng
	Trung tâm thương mại	Aeon Mall Hue (phòng khuyết tật)	Lô TM-DV7, Khu vực A, KĐT mới An Vân Dương, P. An Đông, TP. Huế, tỉnh Thừa Thiên Huế
MIỀN NAM	Khách sạn	Hotel Nikko Saigon	235 Nguyễn Văn Cừ, P. Nguyễn Cư Trinh, Q. 1, TP. Hồ Chí Minh
	Khách sạn	The Reverie Saigon	22-36 Nguyễn Huệ, P. Bến Nghé, Q. 1, TP. Hồ Chí Minh
	Khách sạn	Sotetsu Grand Fresa Saigon	8 Lý Tự Trọng, P. Bến Nghé, Q. 1, TP. Hồ Chí Minh
	Khách sạn	Park Hyatt Phú Quốc	Ấp 7, Thị trấn An Thới, Đảo Phú Quốc, Kiên Giang
	Khách sạn	JW Marriott Cam Ranh Bay Resort & Spa	Lô D4C, KDL bán đảo Cam Ranh, xã Cam Hải Đông, huyện Cam Lâm, tỉnh Khánh Hòa
	Khách sạn	Nara Bình Tiên Golf Club	Thôn Bình Tiên, Xã Công Hải, Huyện Thuận Bắc, Tỉnh Ninh Thuận
	Khách sạn	Regent Phu Quoc	Khu phức hợp nghỉ dưỡng - giải trí Phu Quoc Marina, Bãi Trượng, Dương Tơ, Đảo Phú Quốc, Kiên Giang
	Khách sạn	Hyatt Regency Hồ Tràm Resort & Spa	

HỆ THỐNG TRƯNG BÀY & PHÂN PHỐI CHÍNH HÃNG

Tìm đại lý chính hãng gần nhất



TOTO SHOWROOM HÀ NỘI & TP. HỒ CHÍ MINH



TOTO SHOWROOM HÀ NỘI

Địa chỉ: Tầng 2, Tháp 2, Tòa nhà Capital Place, 29 Liễu Giai, Ba Đình, Hà Nội.
Thời gian mở cửa: 9:00 - 12:00 & 13:00 - 16:00 | Thứ Hai - Chủ Nhật (Trừ các ngày lễ Tết)
Điện thoại: (024) 3 771 4461







TOTO SHOWROOM HỒ CHÍ MINH

Địa chỉ: 1A Phạm Ngọc Thạch, Bến Nghé, Q.1, TP. HCM
Thời gian mở cửa: 9:00 - 12:00 & 13:00 - 16:00 | Thứ Hai - Chủ Nhật (Trừ các ngày lễ Tết)
Điện thoại: (028) 3 8229510 - (028) 3 8229519



TOTO

CÔNG TY TNHH TOTO VIỆT NAM

 vn.toto.com
 1800 55 88 30
 congtytotovietnam
 TOTIVIETNAMOFFICIALCHANNEL

Chi nhánh Hà Nội

Tầng 2, Tháp 2, Tòa nhà Capital Place, 29 Liễu Giai,
Phường Ngọc Khánh, Quận Ba Đình, Hà Nội
ĐT: (84-24) 37714354 - Fax: (84-24) 37714355

Chi nhánh Đà Nẵng

Tầng 10, Tòa nhà ACB, 218 Bạch Đằng,
Quận Hải Châu, TP. Đà Nẵng
ĐT: (84-236) 3565261 - Fax: (84-236) 3565262

Chi nhánh Hồ Chí Minh

Tòa nhà 1A, 1A Phạm Ngọc Thạch, Phường Bến Nghé,
Quận 1, TP. Hồ Chí Minh
ĐT: (84-28) 38229520 - Fax: (84-28) 38229522



TÌM ĐẠI LÝ
CHÍNH HÃNG
GẮN NHẤT



HƯỚNG DẪN
VỆ SINH & BẢO TRÌ