


HƯỚNG DẪN SỬ DỤNG

Vui lòng đọc kỹ hướng dẫn sử dụng này trước khi sử dụng
ản phẩm và giữ lại để tham khảo sau này.

TOTO



0G534Y(A)
2022.08

Mục lục

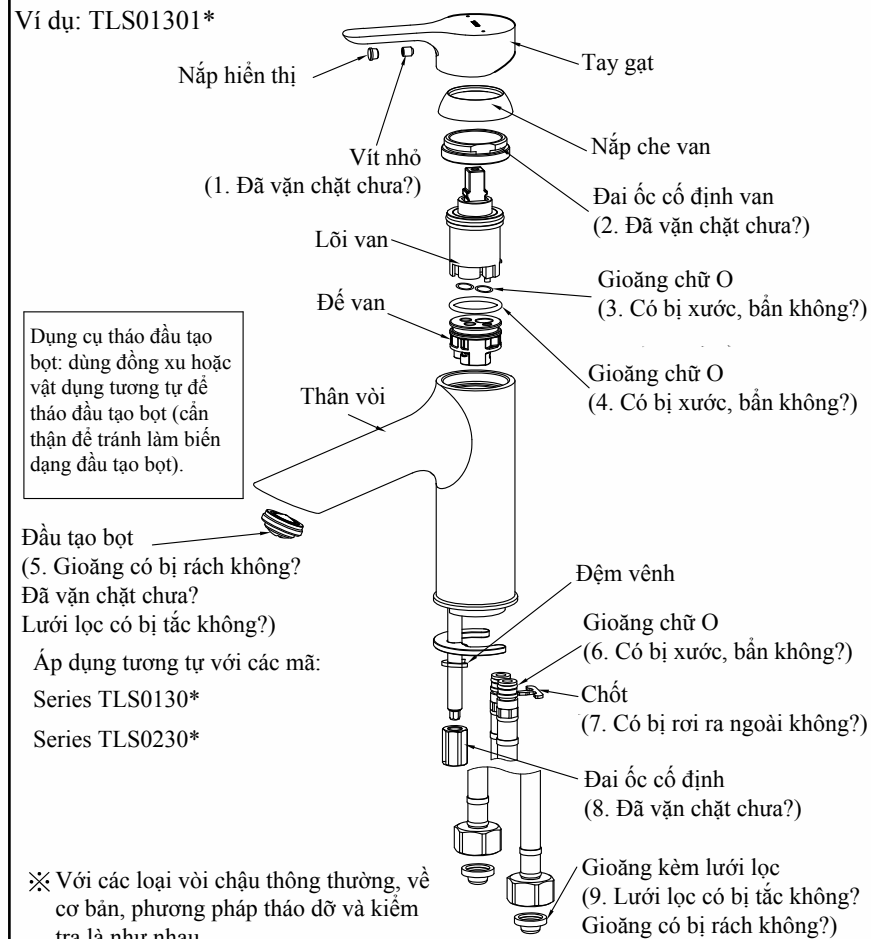
Mục lục	
Mục lục	1
Danh mục chi tiết	2
Điều kiện sử dụng và biện pháp phòng ngừa	3
Bảo trì và lưu ý trong quá trình sử dụng	4
Sơ đồ sản phẩm	5
Tháo rời và kiểm tra	6

Tháo dỡ và kiểm tra

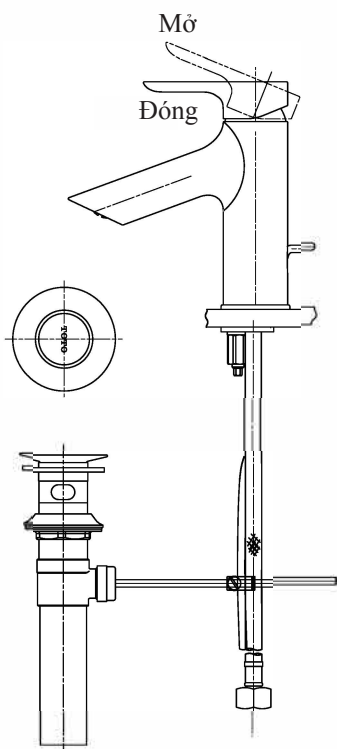
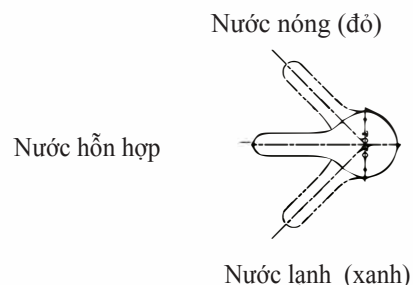
Hiện tượng	Hạng mục kiểm tra
Nước chảy yếu	5, 9
Tay gạt lung lay	1, 2
Rò nước	2, 3, 4, 5, 6, 7, 9
Thân vòi lung lay	8

Sau khi lắp đặt nếu xảy ra sự cố, vui lòng tháo dỡ và kiểm tra theo hướng dẫn sau:

Ví dụ: TLS01301*



Sơ đồ hình dạng sản phẩm



Danh mục chi tiết

Danh mục chi tiết

Thân vòi chính	1 bộ
Phụ kiện thoát nước	1 bộ
Sách hướng dẫn thi công	1 bộ
Sách hướng dẫn sử dụng	1 bộ

Các sản phẩm sử dụng danh mục này bao gồm:


- TLS01301 * "LB" Vòi chậu đơn gạt gù nóng lạnh bao gồm bộ xả
- TLS01303* "LB" Vòi chậu đơn gạt gù nóng lạnh không gồm bộ xả
- TLS01304* "LB" Vòi chậu đơn gạt gù nóng lạnh bao gồm bộ xả (giữa)
- TLS01306* "LB" Vòi chậu đơn gạt gù nóng lạnh không gồm bộ xả (giữa)
- TLS01307* "LB" Vòi chậu đơn gạt gù nóng lạnh bao gồm bộ xả (cao)
- TLS01308* "LB" Vòi chậu đơn gạt gù nóng lạnh không gồm bộ xả (cao)
- TLS02301* "LN" Vòi chậu đơn gạt gù nóng lạnh bao gồm bộ xả
- TLS02302* "LN" Vòi chậu đơn gạt gù nóng lạnh không gồm bộ xả
- TLS02303* "LN" Vòi chậu đơn gạt gù nóng lạnh bao gồm bộ xả (giữa)
- TLS02304* "LN" Vòi chậu đơn gạt gù nóng lạnh không gồm bộ xả (giữa)
- TLS02305* "LN" Vòi chậu đơn gạt gù nóng lạnh bao gồm bộ xả (cao)
- TLS02306* "LN" Vòi chậu đơn gạt gù nóng lạnh không gồm bộ xả (cao)


Điều kiện sử dụng và chú ý sử dụng

Điều kiện sử dụng

1. Áp suất cấp nước nóng*lạnh
Áp suất tối thiểu0,05 MPa (áp suất động)
Áp suất tối đa1,0 MPa (áp suất tĩnh)
Áp suất khuyến nghị0,1~0,5 MPa (áp suất động)
Áp suất thử nghiệm1,6 MPa (áp suất tĩnh)
2. Nhiệt độ cấp nước từ 4-90°C. Khuyến cáo, nên sử dụng nước nóng ở nhiệt độ 60°C. Không sử dụng hơi nước để cấp nước nóng.
3. Nhiệt độ môi trường xung quanh phải trên 0°C. Nếu dưới mức nhiệt này, vòi nước sẽ biến dạng và nứt vỡ do đóng băng.
4. Vòi nước không được sử dụng trong thời gian dài có thể bị gỉ sét bên trong lẫn bên ngoài, dẫn đến nguy cơ không thể tái sử dụng.
5. Trong trường hợp muốn hủy bỏ sản phẩm, lưu ý không áp dụng cách xử lý vật dụng gia dụng thông thường. Vui lòng tuân thủ hướng dẫn liên quan để hệ thống thu hồi độc lập thu hồi, phức chế và xử lý sản phẩm.
6. Sản phẩm trong hướng dẫn có chức năng làm sạch.

Chú ý sử dụng

 Cảnh báo: Nếu bỏ qua ký hiệu này mà thao tác nhầm có thể dẫn tới tử vong hoặc tổn thương nghiêm trọng.

 Chú ý: Nếu bỏ qua ký hiệu này mà thao tác nhầm có thể dẫn tới tổn thương hoặc thiệt hại tài sản

Cảnh báo

1. Trẻ em không được tự ý sử dụng sản phẩm trừ khi có sự giám sát của người lớn. Nhóm người đặc biệt như người già, người khuyết tật chỉ nên sử dụng sản phẩm khi bên cạnh có người có đủ năng lực hành vi sử dụng sản phẩm.
2. Bên cấp nước nóng của vòi nước có mức nhiệt cao, vì vậy không để da tiếp xúc trực tiếp với bề mặt linh kiện. Nếu không, có thể bị bỏng.
3. Không đảo ngược ống nước nóng*lạnh. Nếu không có thể bị bỏng.
4. Không sử dụng hơi nước để cấp nước nóng. Nếu không có thể bị bỏng.
5. Nếu quý khách không sử dụng lưới lọc nguồn nước cấp có trong sản phẩm thì các nguy cơ như rò rỉ hoặc hư hỏng vòi nước có thể xảy ra do tạp chất bên ngoài bị cuốn vào trong sản phẩm.

Chú ý sử dụng và bảo dưỡng

Chú ý

1. Lỗi van là bộ phận chính xác, vì vậy không tháo dỡ khi không được phép. Nếu không các trường hợp xấu như rò rỉ nguồn nước, v.v có thể xảy ra.
2. Không tác động lực mạnh lên sản phẩm, nếu không sự cố như rò rỉ nước có thể xảy ra.
3. Bắt buộc không sử dụng chất tẩy rửa nào khác ngoài chất tẩy rửa trung tính, nếu không sẽ làm hư hại lớp mạ bên ngoài hoặc làm biến sắc bề mặt sản phẩm.
4. Không sử dụng bất kỳ chất tẩy rửa nào như chất tẩy rửa có tính axit và chất làm sạch, bột đánh bóng, vv có chứa các hạt thô và bàn chải nylon để tránh làm hỏng lớp mạ bên ngoài, v.v.
5. Sử dụng vải mềm hoặc vải nhúng trong dầu máy/sáp động cơ để lau chùi sản phẩm. Tuy nhiên, không tiếp xúc với bộ phận nhựa để giữ được vẻ sáng bóng và tránh làm han gỉ sản phẩm.
6. Khuyến cáo. Không nên ngưng sử dụng sản phẩm trong thời gian dài. Nếu không, vòi nước có thể bị gỉ sét bên trong và bên ngoài, dẫn đến nguy cơ không thể tái sử dụng.
7. Nếu áp lực xả nước quá cao, vui lòng điều chỉnh van nước tới áp lực phù hợp để tránh làm nước trong vòi bắn ra khỏi chậu.
8. Do mẫu mã sản phẩm không ngừng được cải tiến, sản phẩm thực tế có thể khác biệt so với hình vẽ minh họa. Tuy nhiên, nguyên lý lắp đặt và sử dụng về cơ bản là như nhau.

Bảo dưỡng

Để duy trì vẻ bền đẹp của sản phẩm, quý khách vui lòng bảo dưỡng sản phẩm theo hướng dẫn dưới đây.

1. Thường xuyên lau chùi bằng vải mềm, thỉnh thoảng dùng khăn ẩm để lau.
2. Với vết bẩn khó lau, dùng chất tẩy rửa trung tính để lau, sau đó vệ sinh sạch lại bằng nước.