

Chứng nhận đạt tiêu chuẩn

Sản phẩm này đạt tiêu chuẩn.

Tiêu chuẩn đánh giá: GB/T 23447-2009, GB 28378-2019

Đơn vị: Lit/ phút

Model	Lưu lượng		
	Cấp 1	Cấp 2	Cấp 3
Sen cầm tay	≤4.5	≤6.0	≤7.5
Sen cố định			≤9.0

TOTO

SEN CÂY DM906CFS, DM907C1S, DM907CS,

(Bát sen/ Sen tay/ Dùm trong nhà tắm)

Để phát huy toàn bộ công năng của sản phẩm, xin hãy sử dụng theo hướng dẫn này.

Danh mục phụ kiện

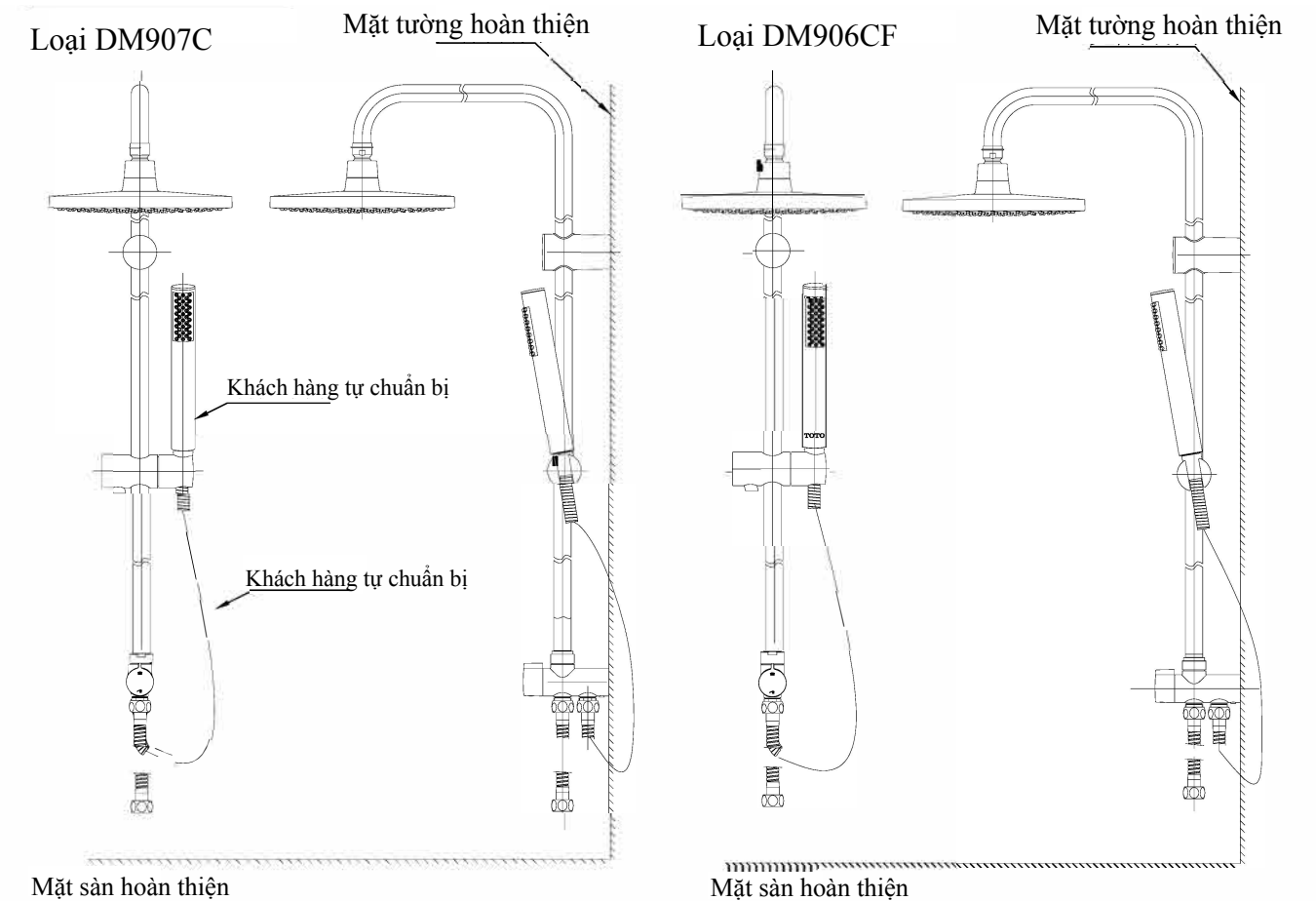
Loại DM906CF

Ống thẳng	1 chiếc
Bát sen	1 chiếc
Ống cong	1 chiếc
Khóa	1 chiếc
Túi vít cố định	1 bộ
Sen tay và 2 dây mềm (L=1500mm, L=500mm)	1 bộ
Hướng dẫn sử dụng	1 quyển
Hướng dẫn lắp đặt	1 quyển

Loại DM907C

Ống thẳng	1 chiếc
Bát sen	1 chiếc
Ống cong	1 chiếc
Khóa	1 chiếc
Túi vít cố định	1 bộ
Dây mềm (L=500mm)	1 bộ
Hướng dẫn sử dụng	1 quyển
Hướng dẫn lắp đặt	1 quyển

Hình hoàn thiện sản phẩm



Điều kiện sử dụng

- Áp suất cấp nước nóng-lạnh:
Áp suất tối thiểu 0.05 Mpa (áp suất động)
Áp suất tối đa 0.75 Mpa (áp suất tĩnh)
- Nhiệt độ nước cấp không vượt quá 85°C, nhiệt độ sử dụng kiến nghị là 60±5°C.
- Nhiệt độ môi trường sử dụng trên 0°C. Nếu nhiệt độ thấp tới 0°C, sen cây có thể sẽ bị biến dạng, nứt. Nếu trên 60°C có thể làm hỏng cấu trúc bên trong sản phẩm.
- Để phòng ngừa bên trong sen cây bị nứt vỡ, nhiệt độ nước xả ra ở vòi sen không được vượt quá 60°C, nhiệt độ sử dụng kiến nghị là dưới 45°C.
- Để có thể lắp đặt sản phẩm và sử dụng hiệu quả nhất, hãy sử dụng kết hợp với mẫu sen cây và sen tay của TOTO.
- Khi không sử dụng trong một khoảng thời gian dài, bên trong và bên ngoài bát sen có thể bị gỉ sét dẫn tới không thể sử dụng.
- Nếu quý khách muốn vứt bỏ sản phẩm, không xử lý sản phẩm như rác thải thông thường mà hãy tuân theo quy định về hệ thống thu hồi độc lập để tiến hành xử lý, tái chế, thu hồi thích hợp.
- Sản phẩm trong hướng dẫn này có chức năng làm sạch.

Chú ý khi sử dụng

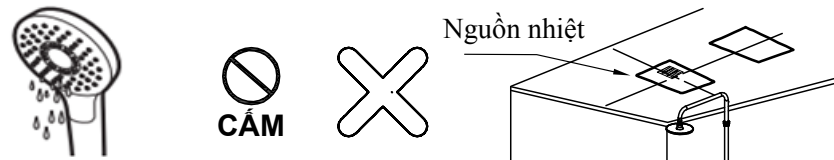
- ⚠ Cảnh báo: Nếu bỏ qua biểu tượng này và thao tác không chính xác có thể dẫn đến tử vong hoặc thương tích nghiêm trọng.
⚠ Chú ý: Nếu bỏ qua biểu tượng này và thao tác không chính xác, có thể gây ra thương tích hoặc thiệt hại về tài sản.

Cảnh báo

- Người khuyết tật, người thiếu năng trí tuệ và hạn chế khả năng nhận thức (bao gồm cả trẻ em) khi sử dụng sản phẩm này phải có người giám sát.
- Bên cấp nước nóng của vòi nước có nhiệt độ cao, chú ý không để da tay chạm trực tiếp vào bề mặt kim loại để tránh bị bỏng.
- Không lắp ngược ống nước nóng, lạnh, nếu không có thể sẽ bị bong.
- Không sử dụng nước nóng để cấp hơi nước, nếu không có thể sẽ bị bong.

Chú ý

- Không tác động mạnh vào sản phẩm, nếu không có thể gây ra hỏng hóc, rò rỉ nước.
- Sử dụng khăn mềm hoặc dùng khăn thấm dung môi dầu để lau sản phẩm. Tuy nhiên, không được để tiếp xúc với các phụ kiện bằng nhựa, nếu không chúng sẽ mất đi độ bóng.
- Không sử dụng chất tẩy rửa dạng bột như bột tẩy rửa, bột đánh bóng hoặc bàn chải ni lông để chà.
- Do chất tẩy rửa tính axit có thể ăn mòn lớp mạ, nên không được sử dụng, nếu dùng chất tẩy rửa tính axit để rửa lớp gốm sứ thì phải lập tức rửa sạch lớp sứ và vòi nước.
- Không nên không sử dụng trong thời gian dài. Nếu không, sản phẩm sẽ bị han gỉ bên trong và bên ngoài dẫn đến không thể sử dụng được.
- Do sản phẩm thay đổi không ngừng nên sản phẩm thực tế có thể không giống với hình vẽ nhưng nguyên lý cơ bản giống nhau.
- Không để sản phẩm gần nguồn nhiệt như đèn sưởi...nếu không bề mặt hoặc cấu trúc bên trong có thể bị hỏng.
- Sau khi đóng van, nước sẽ tiếp tục chảy nhỏ giọt ra khỏi bát sen. Điều này là do nước dư bên trong bát sen được xả ra ngoài. Nếu nó không dừng lại sau vài phút, hãy đảm bảo rằng tay gạt đã được đóng hoàn toàn.
- Hiện tượng búa nước là hiện tượng có âm thanh lớn "đùng" khi dừng nước đột ngột, không phải là sự cố của sản phẩm. Có trường hợp nguyên nhân là do hư hỏng đường ống hoặc rò nước nên hãy chú ý đóng tay gạt chuyển đổi chế độ một cách chậm rãi để không phát sinh hiện tượng búa nước.



Bảo dưỡng

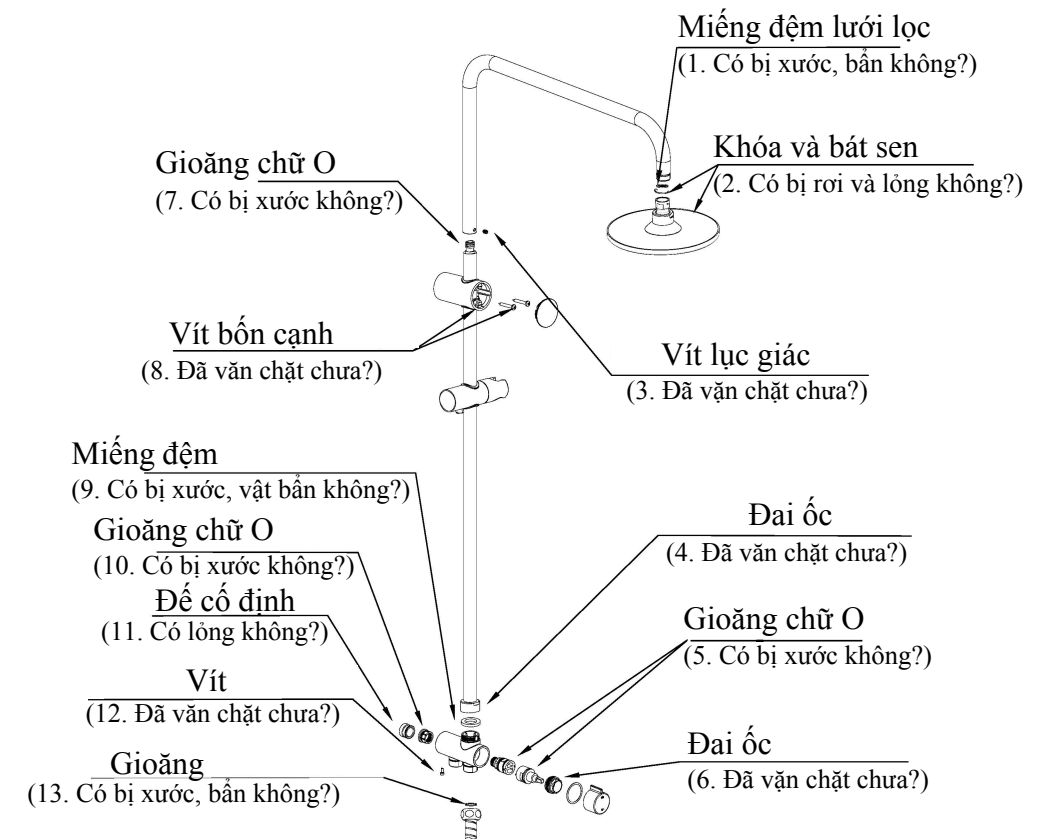
Để giữ cho sản phẩm bền đẹp trong thời gian dài, quý khách hãy bảo dưỡng theo phương pháp dưới đây:

- Thường xuyên lau bằng khăn thấm nước hoặc nước ấm.
- Nếu có vết bẩn khó lau, hãy dùng khăn thấm nước tẩy rửa trung tính loãng để lau, sau đó rửa sạch bằng nước.
- Không được sử dụng bột vệ sinh, bột tẩy, dầu máy, chất pha loãng, chất tẩy rửa có tính axit mạnh, kiềm mạnh hoặc các chất tẩy rửa có chứa hạt mài mòn, bàn chải ni lông để vệ sinh sản phẩm.

Tháo gỡ và kiểm tra

Hiện tượng	Kiểm tra
Rò nước	1, 2, 4, 5, 6, 7, 9, 10, 13
Tay gạt lung lay	3, 4, 8, 11, 12, 13
Nước chảy yếu	1, 9, 13

Sau khi lắp đặt sản phẩm, nếu xảy ra sự cố, hãy tiến hành tháo gỡ theo danh mục dưới đây
Loại: DM907C



Mã số sản phẩm chung: Loại DM907C1, loại DM906CF