


HƯỚNG DẪN SỬ DỤNG

BÁT SEN

TBW01012*, TBW01013*, TBW03001*

TOTO

TOTO



**OG271G(C)
2022.04**

Mục lục

Mục lục	1
Danh mục phụ kiện	2
Điều kiện vận hành	3
Chú ý khi sử dụng và bảo dưỡng.	4
Bản vẽ sản phẩm.	5
Tháo dỡ và kiểm tra.	6
Chứng nhận đạt tiêu chuẩn.	7

Chứng nhận đạt tiêu chuẩn

Tiêu chuẩn đánh giá: GB/T 23447-2009, GB 28378-2019

Danh mục phụ kiện

Bát sen cố định	1 bộ
Nắp trang trí	1 chiếc
Ống nối	1 chiếc
Hướng dẫn lắp đặt.	1 bản
Hướng dẫn sử dụng.	1 bản

Các sản phẩm dùng trong tài liệu này:

TBW01012* Bát sen cố định “L Shower” 1 chế độ

TBW01013* Bát sen cố định “L Shower” 5 chế độ

TBW03001* Bát sen cố định “L Shower” 5 chế độ

Tháo dỡ và kiểm tra

Hiện tượng	Hạng mục kiểm tra
Rò nước	1, 2, 4
Nước chảy yếu	2, 3, 6

Sau khi lắp đặt nếu xảy ra sự cố, vui lòng tháo dỡ và kiểm tra theo hướng dẫn sau.

Lấy mã TBW01013* làm ví dụ
 Các mã sản phẩm tương tự:
 TBW01012*
 TBW03001*

Ống nối
(1. Đã quấn đủ băng tan và vặn chặt chưa?)

Nắp trang trí

Ống nối

Gioăng
(2. Có bị xước, bẩn không?)

Đầu nối bát sen
(4. Đã vặn đủ chặt chưa?)

Lưới lọc
(3. Có bị tắc, bẩn không?)

Lấy
(5. Bảo vệ đầu bát sen không bị rơi, không được để mất)

Lỗ phun nước

Điều kiện vận hành

Điều kiện vận hành

- Áp suất cấp nước nóng-lạnh
 - Áp suất tối thiểu.....0.05 MPa (áp suất động)
 - Áp suất tối đa.....0.5 MPa (áp suất động)
 - Áp suất khuyến nghị. . . 0.1~0.5 MPa (áp suất động)
 - Áp suất thử nghiệm. 0.5 MPa (áp suất động)
- Nhiệt độ nước nóng cấp vào không được vượt quá 70°C, nhiệt độ cấp nước nóng khuyến nghị ở mức 60±5°C, không được sử dụng vòi nước để cấp hơi nước nóng.
- Nhiệt độ của môi trường sử dụng trên 0°C, nếu nhiệt độ thấp hơn 0°C, sản phẩm sẽ bị biến dạng hoặc nứt hỏng.
- Để tránh làm hỏng bên trong bát sen, nhiệt độ phun nước không được vượt quá 60°C, nên sử dụng nhiệt độ dưới 45°C.
- Để đạt được hiệu quả sử dụng tốt nhất, bát sen nên được lắp đặt cùng với các sản phẩm khác của TOTO.
- Khi lắp đặt, khoảng cách tối đa giữa tâm của gá sen và tâm của vòi nước là 1150mm.
- Nếu không được sử dụng trong thời gian dài, sản phẩm sẽ bị han gỉ bên trong và bên ngoài dẫn đến không thể sử dụng được.
- Khi muốn vứt bỏ sản phẩm, không được xử lý như rác sinh hoạt thông thường. Vui lòng thực hiện theo các quy định liên quan để sản phẩm được xử lý, phục chế và thu gom bởi hệ thống tái chế độc lập.
- Sản phẩm trong cuốn hướng dẫn có chức năng vệ sinh.

Chú ý khi lắp đặt

- ⚠ Cảnh báo: Nếu bỏ qua ký hiệu này mà thao tác sai có thể gây thương tích nghiêm trọng cho con người hoặc tử vong.
- ⚠ Chú ý: Nếu bỏ qua ký hiệu này mà thao tác sai có thể gây thương tích nghiêm trọng cho con người hoặc tổn thất tài sản.

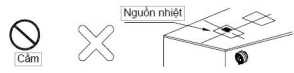

⚠ Cảnh báo

- Người khuyết tật, người thiếu năng trí tuệ và hạn chế khả năng nhận thức (bao gồm cả trẻ) khi sử dụng sản phẩm này phải có người giám sát.
- Bên cấp nước nóng của vòi sen có nhiệt độ cao, chú ý không để tay chạm trực tiếp vào bề mặt kim loại để tránh bị bỏng.
- Không được lắp ngược đường ống nước nóng, nước lạnh với nhau. Nếu không có thể dẫn đến bị bỏng.
- Không được sử dụng sen vòi để cấp hơi nước nóng, nếu không có thể dẫn đến bị bỏng.

Chú ý khi lắp đặt và bảo dưỡng

Chú ý khi lắp đặt

⚠ Chú ý

1. Không tác động mạnh vào sản phẩm, nếu không có thể dẫn đến hỏng hóc và rò rỉ nước.
2. Sử dụng khăn mềm để lau sản phẩm hoặc thỉnh thoảng dùng khăn mềm thấm dung môi dầu để lau. Tuy nhiên, không được để tiếp xúc với các phụ kiện bằng nhựa, nếu không chúng sẽ mất đi độ bóng và có thể bị han gỉ.
3. Không sử dụng các chất tẩy rửa có thành phần axit, thuốc tẩy, bột đánh bóng hoặc các chất chứa hạt thô và bàn chải ni-lông để vệ sinh sản phẩm. Nếu không lớp mạ sẽ bị hỏng...
4. Chất tẩy rửa có chứa thành phần axit sẽ ăn mòn lớp mạ, vì vậy tuyệt đối không được sử dụng. Trường hợp sử dụng chất tẩy rửa chứa thành phần axit để vệ sinh gạch men tường phòng tắm, yêu cầu rửa sạch bằng nước ngay sau khi vệ sinh xong.
5. Không nên không sử dụng trong thời gian dài. Nếu không, sản phẩm sẽ bị han gỉ bên trong và bên ngoài dẫn đến không thể sử dụng được.
6. Do mẫu mã sản phẩm không ngừng được cải tiến, bởi vậy sản phẩm thực tế sẽ có những khác biệt so với hình vẽ. Tuy nhiên, nguyên lý lắp đặt về cơ bản là giống nhau.
7. Tránh để sản phẩm gần nguồn nhiệt cao như máy sưởi phòng tắm nếu không có thể làm hỏng bề mặt và cấu trúc bên trong sản phẩm. 
8. Khi sử dụng ở nơi dễ đóng băng, phải thực hiện biện pháp chống đóng băng. Các chi tiết sẽ bị hỏng do đóng băng có thể gây rò rỉ và mất mát tài sản. Các hư hỏng do đóng băng sẽ mất phí sửa chữa ngay cả trong thời hạn bảo hành. Hãy đảm bảo môi trường sử dụng luôn trên 0°C.
9. Sau khi đóng van, nước sẽ tiếp tục chảy nhỏ giọt ra khỏi bát sen. Điều này là do nước dư bên trong bát sen được xả ra ngoài. Nếu nó không dừng lại sau vài phút, hãy đảm bảo rằng tay gạt đã được đóng hoàn toàn. 
10. Hiện tượng búa nước là hiện tượng có âm thanh lớn "đùng" khi dùng nước đột ngột, không phải là sự cố của sản phẩm. Có trường hợp nguyên nhân là do hư hỏng đường ống hoặc rò rỉ nước nên hãy chú ý đóng tay gạt chuyển đổi chế độ một cách chậm rãi để không phát sinh hiện tượng búa nước.

Các biện pháp chống đóng băng

Thực hiện các biện pháp tránh đóng băng ở nơi có thể bị đóng băng

1. Nếu sản phẩm bị đóng băng, các phụ kiện có thể bị hỏng gây ra rò rỉ nước.
2. Các phụ kiện bị hỏng do đóng băng sẽ được thay thế và mất phí ngay cả trong thời gian bảo hành.
3. Khi không sử dụng trong thời gian dài cần tránh làm lạnh đột ngột sản phẩm.
4. Không sử dụng sản phẩm ở nơi có nhiệt độ xung quanh dưới 0 độ.

Bảo dưỡng

Để giữ gìn sản phẩm bền đẹp, khách hàng vui lòng bảo dưỡng sản phẩm theo phương pháp sau:

1. Thường xuyên lau bằng khăn mềm và thỉnh thoảng lau bằng khăn thấm nước ướn.
2. Nếu có vết bẩn khô lâu, hãy dùng khăn thấm nước tẩy rửa trung tính loãng lau sạch rồi rửa sạch bằng nước.
3. Không sử dụng các chất bột tẩy vệ sinh bàn cầu, thuốc tẩy, dầu máy, dung dịch tẩy rửa có chứa axit mạnh hoặc kiềm, các chất tẩy rửa chứa hạt thô như bột đánh bóng hoặc bàn chải ni-lông để vệ sinh sản phẩm.

Bản vẽ sản phẩm

