

TOTO











HƯỚNG DẪN SỬ DỤNG

Yêu cầu dành cho cửa hàng lắp đặt

Sau khi lắp đặt xong, vui lòng ghi vào trong phiếu bảo hành tên cửa hàng, ngày lắp đặt và bàn giao cho khách hàng cùng với hướng dẫn sử dụng này.

Yêu cầu dành cho khách hàng

Vui lòng đọc kỹ hướng dẫn sử dụng này và sử dụng đúng cách.



									
YH902	YH903	YTT902	YTT903	YT902S4 YT902S6	YT903S4 YT903S6	YTS902B	YTS903B	YRH902	YRH903



Chú ý an toàn (Tuân thủ nghiêm ngặt để đảm bảo an toàn)

Trước khi sử dụng, vui lòng đọc kỹ “Chú ý an toàn” này và sử dụng đúng cách.







- Sau khi đọc, hãy bảo quản ở nơi người đọc có thể tham khảo bất cứ lúc nào.
- Trong hướng dẫn này, để quý khách sử dụng sản phẩm an toàn đúng cách, phòng tránh nguy hại cho người sử dụng hay tổn thất đến tài sản, chúng tôi sử dụng nhiều ký hiệu. Các ký hiệu và ý nghĩa như sau:

- Các nội dung cần tuân thủ được phân loại, giải thích bằng ký hiệu hình ảnh sau.

KÝ HIỆU	Ý NGHĨA
 Cảnh báo	Nếu phớt lờ ký hiệu này và sử dụng sai, có thể thương tích nghiêm trọng hoặc thậm chí tử vong.
 Chú ý	Nếu phớt lờ ký hiệu này và sử dụng sai, có thể gây thương tích hoặc phát sinh thiệt hại tài sản.

	Là nội dung “ CẤM ”. Hình bên trái là “ CẤM THÁO ”.
	Là nội dung “ BẮT BUỘC ”. Hình bên trái là “ BẮT BUỘC THỰC HIỆN ”.

Các cảnh báo và chú ý trong khi sử dụng

 Cảnh báo	 CẤM	Không đu người, không dựa vào các bộ phận của sản phẩm. Nếu không, sản phẩm bị hỏng, bạn có thể rơi xuống và bị thương.
	 CẤM THÁO	Không tự ý tháo dỡ ngoài những hạng mục được ghi trong hướng dẫn này. Nếu không, sản phẩm rơi xuống có thể gây thương tích.
		Không đặt, treo bất cứ vật gì ngoài áo choàng tắm và khăn tắm trên móc áo, giá treo khăn, móc treo khăn và vòng treo khăn Nếu không, lắp đặt không ổn định, đồ vật rơi xuống có thể gây thương tích.
	 Chú ý	 CẤM
 Bắt buộc		Cần kiểm tra sản phẩm định kỳ (1 lần/tháng) các bất thường như lỏng lẻo không? Nếu không, sản phẩm hoặc một bộ phận rơi xuống, có thể gây thương tích. Trường hợp phát sinh lỗi như lỏng lẻo, lập tức ngừng sử dụng, hãy liên lạc với nơi bán hàng hoặc bộ phận bảo dưỡng của TOTO để kiểm tra. Nếu không, sản phẩm rơi xuống, có thể gây thương tích.

Yêu cầu khi sử dụng lô giấy vệ sinh

Trường hợp cuộn giấy có đường kính ngoài dưới ϕ 1 20mm, rộng dưới 114mm hãy sử dụng loại giấy có đường kính trong lõi giấy là ϕ 3 8 mm.
(Ngay cả giấy không lõi mà đường kính trong ϕ 3 2~38mm thì vẫn có thể sử dụng được nhưng tùy hình dáng phần giữa giấy (hình ngôi sao). Trong một số trường hợp sẽ có hiện tượng như khó xoay, rung hay âm thanh lớn hoặc không thể sử dụng đúng cách do giấy ở phần giữa bung ra, cuộn vào thanh lõi.

Cách vệ sinh

Cách vệ sinh thông thường

- Vắt khô vải nhúng nước hoặc nước ấm sau đó lau sạch bề mặt sản phẩm.

Cách vệ sinh khi vết bẩn khó tẩy rửa

- Dùng vải đã nhúng chất tẩy rửa trung tính pha loãng, để lau vết bẩn, sau đó lau sạch lại bằng vải nhúng nước sạch đã vắt khô nước.

Chú ý khi vệ sinh

Không sử dụng chất tẩy rửa hoặc dung dịch vệ sinh có tính ăn mòn hoặc gây xước bề mặt sản phẩm như :

- Chất tẩy rửa có tính axit, kiềm, thuốc tẩy gốc Clo
- Dung môi như chất pha loãng, benzen
- Chất tẩy rửa có chứa hạt thô như bột mài, bột đánh bóng.
- Bàn chải ni lông, bàn chải cứng,...









Kiểm tra định kì

Để phòng ngừa sự cố nghiêm trọng do lão hóa theo thời gian, để quý khách có thể sử dụng sản phẩm lâu dài, an toàn, thoải mái, quý khách vui lòng thực hiện kiểm tra như sau 1 lần/tháng.

Trường hợp xảy ra lỗi, hãy liên hệ với nơi bán hàng hoặc bộ phận bảo dưỡng của TOTO để được hỗ trợ.

Vị trí kiểm tra		Hạng mục kiểm tra	Có lỗi hay không		Sự cố có thể xảy ra (thông tin nguy hại)
1	Phần cố định tường	Rung lắc sản phẩm, lỏng lẻo ở phần cố định tường	Có	Không	Thương tích do sản phẩm rời ra khỏi tường, rơi xuống gây thương tích.
2	Phần ren	Vít lắp đặt bị lỏng, (Hãy tham chiếu hình dưới)	Có	Không	Thương tích do sản phẩm hoặc một phần sản phẩm rời ra, rơi xuống gây thương tích

Vị trí kiểm tra các bộ phận bắt vít

							
YTT902	YTT903	YT902S4 YT902S6	YT903S4 YT903S6	YTS902B	YTS903B	YRH902	YRH903

Những phần nằm trong 2 lần kiểm tra trên là các mã: YTT902-903, YT902S4-S6, YT903S4-S6, YTSB-YT9S903B, YRH-903