

HƯỚNG DẪN SỬ DỤNG

Trước khi lắp đặt sản phẩm, hãy đọc kỹ hướng dẫn sử dụng này và giữ lại để sử dụng những lần sau.

VÒI XẢ BỒN

TBG07001B, TBG08001B, TBG09001B
TBG10001B, TBG11001B

TOTO

TOTO

OG3431G(B)
2021.11

Mục lục

Mục lục

Mục lục	1
Danh mục phụ kiện	2
Điều kiện sử dụng và chú ý khi sử dụng	3
Chú ý sử dụng và bảo dưỡng.....	4
Hình dạng sản phẩm.....	5
Tháo gỡ và kiểm tra... ..	6-7

Danh mục phụ kiện

Danh mục phụ kiện

Thân vòi.....1 bộ
Đầu nối cố định.....1 bộ
Hướng dẫn lắp đặt1 quyển
Hướng dẫn sử dụng1 quyển

Danh mục mã áp dụng:



TBG07001B
TBG08001B
TBG09001B
TBG10001B
TBG11001B

Điều kiện sử dụng và chú ý khi sử dụng

Điều kiện sử dụng

1. Áp suất nước lạnh, nước nóng cấp vào:
Áp suất tối thiểu 0.05 MPa (áp suất động)
Áp suất tối đa 1.0 MPa (áp suất tĩnh)
Áp suất khuyến nghị.....0.1~ 0.5 MPa (áp suất động)
Áp suất kiểm tra..... 0.4 MPa (áp suất tĩnh)
2. Nhiệt độ nước cấp trong khoảng 4°C ~ 90°C, nhiệt độ sử dụng nước nóng khuyến nghị là 60°C, khi cấp nước nóng không sử dụng hơi nước.
3. Nhiệt độ môi trường sử dụng trên 0°C. Nếu nhiệt độ thấp tới 0°C, vòi nước có thể sẽ bị biến dạng, nứt.
4. Khi không sử dụng trong một khoảng thời gian dài, có thể bên trong và bên ngoài vòi bị gỉ sét dẫn tới không thể sử dụng.
5. Nếu quý khách muốn vứt bỏ sản phẩm, không xử lý sản phẩm như rác thải thông thường mà hãy tuân theo quy định về hệ thống thu hồi độc lập để tiến hành xử lý, tái chế, thu hồi thích hợp.
6. Sản phẩm trong hướng dẫn này có chức năng làm sạch.

Chú ý khi sử dụng

-  **Cảnh báo:** Nếu bỏ qua ký hiệu này mà thao tác sai có thể gây tổn thương nghiêm trọng cho con người hoặc tử vong.
-  **Chú ý:** Nếu bỏ qua ký hiệu này mà thao tác sai có thể gây tổn thương nghiêm trọng cho con người hoặc tổn thất tài sản.

Cảnh báo

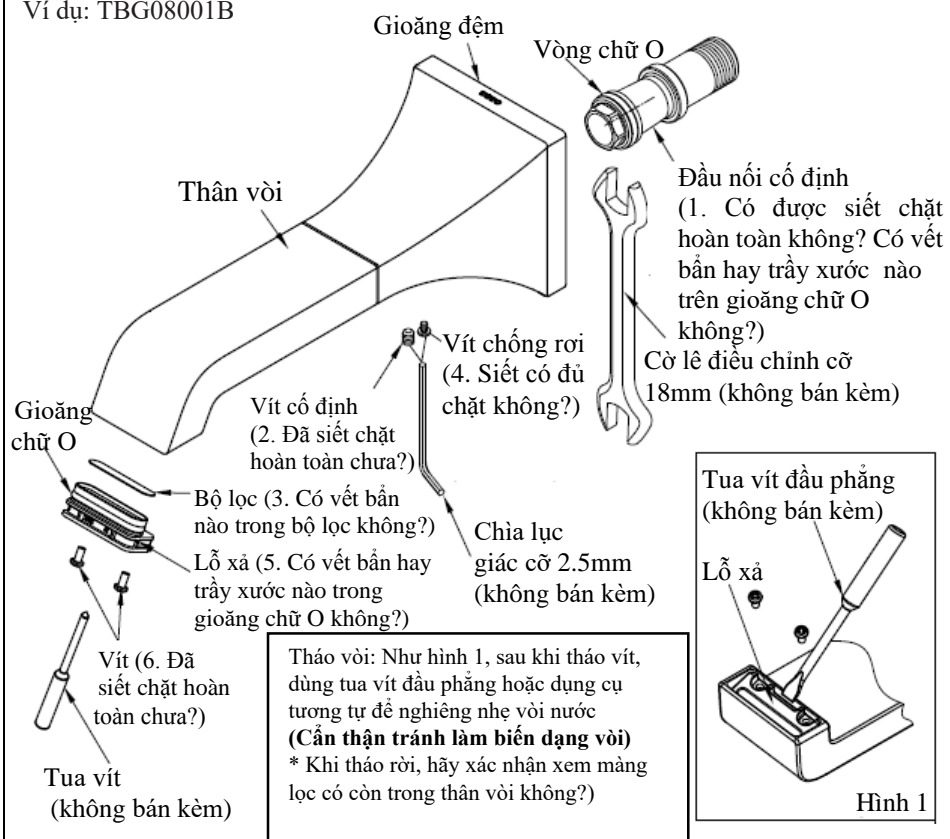
1. Không để cho trẻ em sử dụng sản phẩm hoặc chỉ được sử dụng dưới sự giám sát của người lớn. Người già và người khuyết tật cũng phải được theo kèm bởi người có năng lực hành vi khi sử dụng sản phẩm.
2. Bên cấp nước nóng của vòi có nhiệt độ cao, chú ý không để da tay chạm trực tiếp vào bề mặt kim loại để tránh bị bỏng.
3. Không được lắp ngược đường ống nước nóng, nước lạnh với nhau. Nếu không có thể dẫn đến bị bỏng.
4. Không được sử dụng vòi để cấp hơi nước nóng, nếu không có thể dẫn đến bị bỏng.

Tháo gỡ và kiểm tra

Hiện tượng	Hạng mục kiểm tra
Lượng nước nhỏ	3
Thân vòi lung lay	1, 2
Rò rỉ nước	1, 2, 5, 6

Trường hợp có bất kỳ sự cố nào phát sinh sau khi lắp đặt sản phẩm, hãy tháo và kiểm tra theo các chỉ dẫn sau. (Nếu các bộ phận không tháo rời được như trong hình dưới, vui lòng liên hệ với nhân viên dịch vụ sau bán hàng để tháo gỡ).

Ví dụ: TBG08001B



Hình 1

* Nguyên lý tháo rời các sản phẩm mẫu khác nhau về cơ bản là giống nhau.

Chú ý sử dụng và bảo dưỡng

⚠Chú ý sử dụng

1. Không va đập vào sản phẩm, nếu không có thể gây ra sự cố, rò nước.
2. Phải làm sạch sản phẩm bằng chất tẩy rửa trung tính vì các chất tẩy rửa khác sẽ làm hỏng lớp mạ hoặc làm mất màu bề mặt sản phẩm.
3. Không sử dụng chất tẩy rửa có tính axit hoặc chất tẩy rửa có chứa các hạt thô, như bột làm sạch, bột đánh bóng, bàn chải nylon, vì chúng có thể làm hỏng lớp mạ...
4. Có thể lau bằng một miếng vải mềm, hoặc thỉnh thoảng lau bằng dầu máy hoặc một miếng vải được ngâm parafin, nhưng không để chúng tiếp xúc với các bộ phận nhựa, nếu không có thể bị mất màu hoặc tạo ra gỉ sét
5. Nếu không sử dụng trong khoảng thời gian dài, bên trong và bên ngoài sản phẩm có thể bị gỉ sét dẫn tới không sử dụng được.
6. Do sản phẩm thay đổi không ngừng nên sản phẩm thực tế có thể không giống với hình vẽ, nhưng nguyên lý lắp đặt và sử dụng giống nhau.
7. Khi sử dụng ở nơi dễ đóng băng, phải thực hiện biện pháp chống đóng băng. Các chi tiết sẽ bị hỏng do đóng băng có thể gây rò rỉ và mất mát tài sản. Các hư hỏng do đóng băng sẽ mất phí sửa chữa ngay cả trong thời hạn bảo hành. Hãy đảm bảo môi trường sử dụng luôn trên 0°C

Các biện pháp chống đóng băng

Khi sử dụng ở nơi có khả năng đóng băng, phải thực hiện các biện pháp chống đóng băng.

1. Các phụ kiện sẽ bị hỏng do đóng băng, có thể gây rò nước.
2. Các phụ kiện bị hỏng do đóng băng sẽ được thay thế và mất phí.
3. Sau khi lắp đặt hoặc trong thời gian dài không sử dụng, cần chuẩn bị để tránh nhiệt độ giảm đột ngột gây đóng băng.
4. Nguy cơ bị đóng băng, hãy đảm bảo nhiệt độ môi trường luôn lớn hơn 0°C.

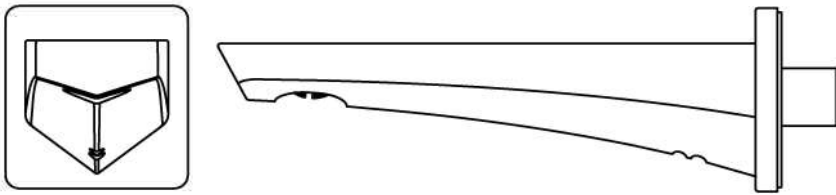
Bảo dưỡng

Để giữ gìn sản phẩm bền đẹp, khách hàng vui lòng bảo dưỡng sản phẩm theo phương pháp sau:

1. Thường xuyên lau bằng khăn mềm và thỉnh thoảng lau bằng khăn thấm nước ướt.
2. Nếu có vết bẩn khó lau, hãy dùng khăn thấm nước tẩy rửa trung tính loãng lau sạch rồi rửa sạch bằng nước.

Hình dạng sản phẩm

Mã TBG07001B (ví dụ)



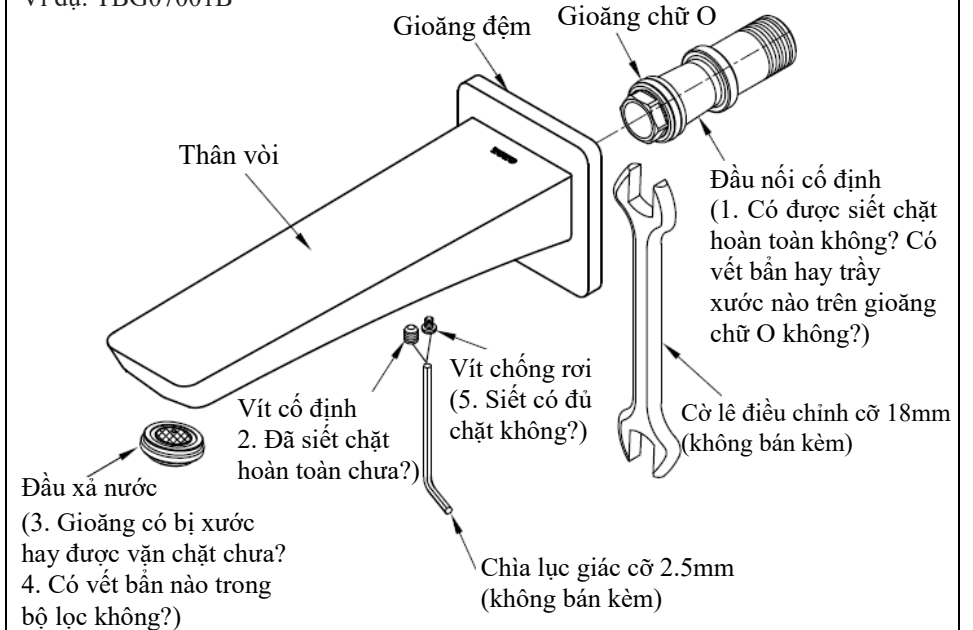
Tháo gỡ và kiểm tra

Hiện tượng	Hạng mục kiểm tra
Lượng nước nhỏ	4
Thân vòi lung lay	1, 2
Rò rỉ nước	1, 2, 3

Trường hợp có bất kỳ sự cố nào phát sinh sau khi lắp đặt sản phẩm, hãy tháo và kiểm tra theo các chỉ dẫn sau. (Nếu các bộ phận không tháo rời được như trong hình dưới, vui lòng liên hệ với nhân viên dịch vụ sau bán hàng để tháo gỡ).

Chú ý: Sau khi kiểm tra mục 2, vui lòng siết chặt toàn bộ các vít chống rơi

Ví dụ: TBG07001B



Các dụng cụ tháo đầu xả nước:
Sử dụng một đồng xu hoặc dụng cụ để tháo. (Cẩn thận không làm biến dạng vòi)

Sản phẩm phổ biến:
TBG09001B, TBG10001B, TBG11001B

* Nguyên lý tháo rời các sản phẩm mẫu khác nhau về cơ bản là giống nhau.