

HƯỚNG DẪN SỬ DỤNG

Trước khi sử dụng sản phẩm, hãy đọc kỹ hướng dẫn sử dụng này và giữ lại để sử dụng những lần sau.

BÁT SEN

TBW03002*, TBW01017*, TBW01018*

TOTO

TOTO

**OG269G(B)
2017.06**

Mục lục

Mục lục	
Mục lục	1
Danh mục phụ kiện	2
Điều kiện sử dụng	3
Chú ý khi sử dụng và bảo dưỡng	4
Bản vẽ sản phẩm	5
Tháo dỡ và kiểm tra	6

Tháo dỡ và kiểm tra

Hiện tượng	Hạng mục kiểm tra
Rò nước	1, 2, 3
Nước phun yếu	1, 3, 4, 5, 6

Sau khi lắp đặt nếu xảy ra sự cố, vui lòng tháo dỡ và kiểm tra theo hướng dẫn sau:

Lấy mã TBW01018* làm ví dụ
Sản phẩm chung:
TBW01017*
TBW03002*

Lỗ phun nước (6. Có bị tắc, bẩn không?)

Bát sen

Van định lưu (5. Có bị tắc, bẩn không?)

Lưới lọc (4. Có bị tắc, bẩn không?)

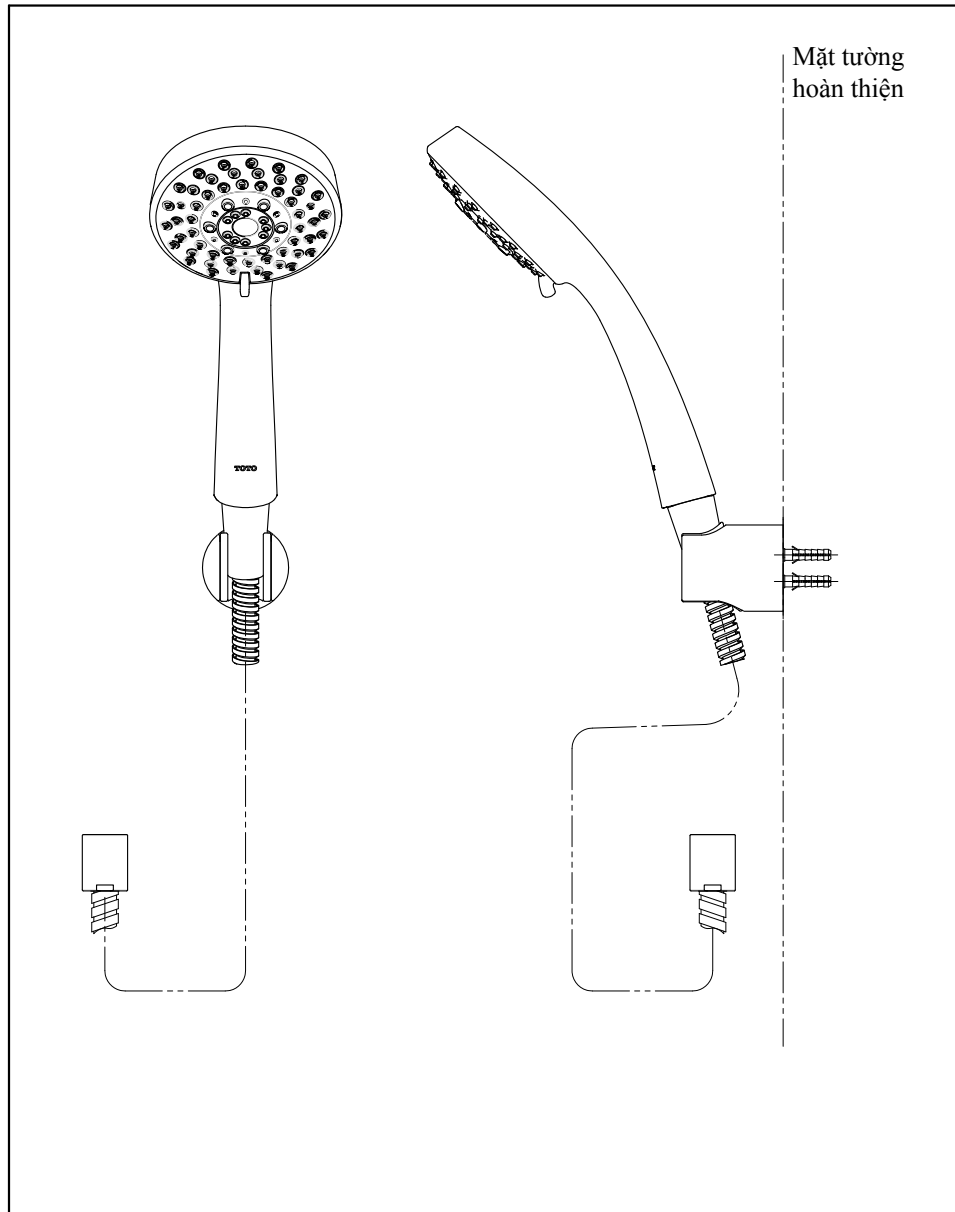
Giống cao su (3. Có bị rách, bẩn không?)

Gỗ sen

Gióng cao su (1. Có bị rách, bẩn không?)

Dây sen (2. Đã vặn chặt chưa?)

Bản vẽ sản phẩm



Danh mục phụ kiện

Danh mục phụ kiện

Dây sen.....	1 chiếc
Bát sen	1 chiếc
Gá sen (kèm bộ vít cố định)	1 bộ
Hướng dẫn lắp đặt	1 bản
Hướng dẫn sử dụng	1 bản

Các sản phẩm dùng trong tài liệu này:

TBW01017*: Bát sen 1 chế độ (Loại tiêu chuẩn)

TBW01018*: Bát sen 5 chế độ (Loại tiêu chuẩn)

TBW03002*: Bát sen 5 chế độ (Loại cổ điển)



Điều kiện sử dụng

Điều kiện sử dụng

1. Bát sen nên được sử dụng với nước máy.
2. Áp suất cấp nước nóng-lạnh
 - Áp suất tối thiểu 0.05 MPa (áp suất động)
 - Áp suất tối đa 0.5 MPa (áp suất động)
 - Áp suất khuyến nghị 0.1~0.5 MPa (áp suất động)
 - Áp suất thử nghiệm 0.5 MPa (áp suất động)
3. Nhiệt độ cấp nước nóng không được vượt quá 70°C và được khuyến nghị ở mức 60°C, không được sử dụng sen vòi để cấp hơi nước nóng.
4. Nhiệt độ của môi trường sử dụng trên 0°C, nếu nhiệt độ thấp hơn 0°C, bát sen sẽ bị biến dạng hoặc nứt hỏng.
5. Để tránh làm hỏng bên trong bát sen, nhiệt độ phun nước không được vượt quá 60°C, nên sử dụng nhiệt độ dưới 45°C.
6. Để đạt được hiệu quả tốt nhất trong việc lắp đặt và sử dụng, vui lòng kết hợp bát sen với các sản phẩm khác của TOTO.
7. Khi lắp đặt, khoảng cách tối đa giữa giá sen và tâm của thân vòi sen là 1150mm.
8. Nếu không được sử dụng trong thời gian dài, sản phẩm sẽ bị han gỉ bên trong và bên ngoài dẫn đến không thể sử dụng được.
9. Khi muốn vứt bỏ sản phẩm, không được xử lý như rác sinh hoạt thông thường.
Vui lòng thực hiện theo các quy định liên quan để sản phẩm được xử lý, phục chế và thu gom bởi hệ thống tái chế độc lập.
10. Sản phẩm trong cuốn hướng dẫn này có chức năng làm sạch.

Chú ý khi sử dụng và bảo dưỡng

Chú ý khi sử dụng

-  Cảnh báo: có nghĩa rằng nếu phớt lò nội dung đã được trình bày trong cột này mà lắp đặt nhầm thì có thể dẫn đến tử vong hoặc bị thương nặng về người.
-  Chú ý: có nghĩa rằng nếu phớt lò nội dung đã được trình bày trong cột này mà lắp đặt nhầm thì có thể dẫn đến bị thương hoặc phát sinh thiệt hại về tài sản.

Cảnh báo

1. Không để cho trẻ em sử dụng sản phẩm hoặc chỉ được sử dụng dưới sự giám sát của người lớn. Người già và người khuyết tật cũng phải được theo kèm bởi người có năng lực hành vi khi sử dụng sản phẩm
2. Bên cấp nước nóng của vòi sen có nhiệt độ cao, chú ý không để tay chạm trực tiếp vào bề mặt kim loại để tránh bị bỏng.
3. Không được lắp ngược đường ống nước nóng, nước lạnh với nhau. Nếu không có thể dẫn đến bị bỏng.
4. Không được sử dụng sen vòi để cấp hơi nước nóng, nếu không có thể dẫn đến bị bỏng.

Chú ý

1. Không được làm sản phẩm bị va đập, nếu không có thể dẫn đến hỏng hóc và rò nước.
2. Sử dụng khăn mềm để lau sản phẩm hoặc thỉnh thoảng dùng khăn thấm dầu máy hoặc sáp động cơ để lau. Tuy nhiên, không được tiếp xúc với các phụ kiện bằng nhựa, nếu không chúng sẽ mất đi độ bóng và có thể bị han gỉ. Vui lòng chú ý điều này
3. Không sử dụng các chất tẩy rửa như thuốc tẩy, bột đánh bóng chứa hạt thô và bàn chải ni-lông để vệ sinh sản phẩm.
4. Do chất tẩy rửa có thành phần axit có thể ăn mòn bề mặt mạ, vì vậy không được phép sử dụng. Nếu sử dụng chất tẩy rửa có thành phần axit để vệ sinh gạch men phòng tắm, hãy dùng nước rửa sạch ngay sau khi vệ sinh xong.
5. Không được để sản phẩm ở trạng thái không sử dụng trong thời gian dài, nếu không, sản phẩm sẽ bị han gỉ bên trong và bên ngoài dẫn đến không thể sử dụng được.
6. Do mẫu mã sản phẩm không ngừng được cải tiến, bởi vậy sản phẩm thực tế sẽ có những khác biệt so với hình vẽ. Tuy nhiên, nguyên lý lắp đặt về cơ bản là như nhau.

Bảo dưỡng

Để giữ gìn sản phẩm bền đẹp, khách hàng vui lòng bảo dưỡng sản phẩm theo phương pháp sau:

1. Thường xuyên lau bằng khăn mềm và thỉnh thoảng lau bằng khăn thấm nước ướt.
2. Nếu có vết bẩn khó lau, hãy dùng khăn thấm nước tẩy rửa trung tính loãng lau sạch rồi rửa sạch bằng nước.
3. Không được sử dụng bột tẩy cho bàn cầu, thuốc tẩy, dầu máy, dung dịch tẩy rửa có chứa kiềm hoặc axit, các loại chất tẩy rửa có chứa hạt thô hoặc bàn chải ni-lông để vệ sinh sản phẩm.