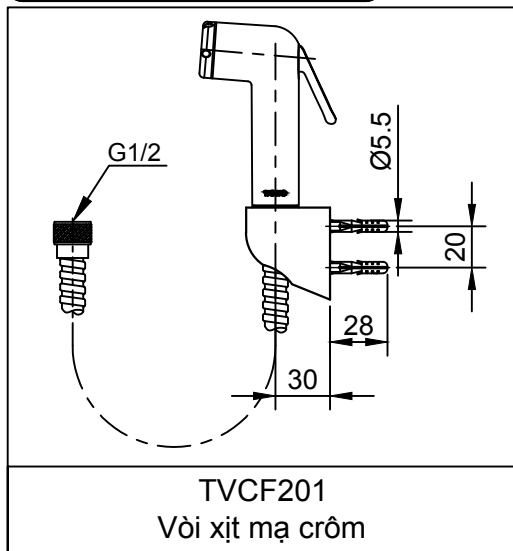


THÔNG SỐ KỸ THUẬT



ĐIỀU KIỆN SỬ DỤNG

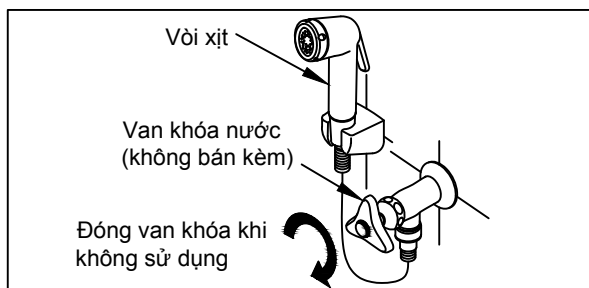
1. Áp suất tối thiểu : 0.05 MPa (áp suất động)
Áp suất tối đa : 0.4 MPa (áp suất tĩnh)
 Áp suất khuyến nghị: 0.1~0.2 MPa (áp suất động)
2. Đảm bảo nước cấp sạch (không lẫn cát, bụi bẩn,...).

BẢO DƯỠNG

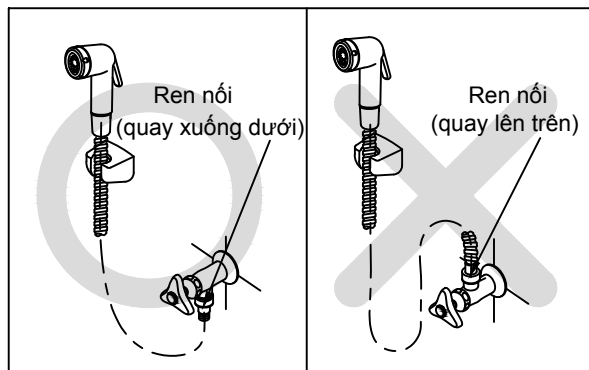
Thường xuyên lau bề mặt mạ crôm bằng miếng vải mềm khô, thỉnh thoảng lau bằng vải thấm nước tẩy rửa trung tính loãng.

CHÚ Ý KHI LẮP ĐẶT VÀ SỬ DỤNG

1. Không được sử dụng các chất tẩy rửa có tính ăn mòn cao như: chất tẩy rửa có chứa axit clohydric, chất pha loãng, bột đánh bóng, chổi nylon... để lau chùi sản phẩm.
2. **Sử dụng van khóa nước.**
3. **Điều chỉnh van khóa để giảm áp suất nước khi sử dụng.**
4. **Đóng van khóa khi không sử dụng**

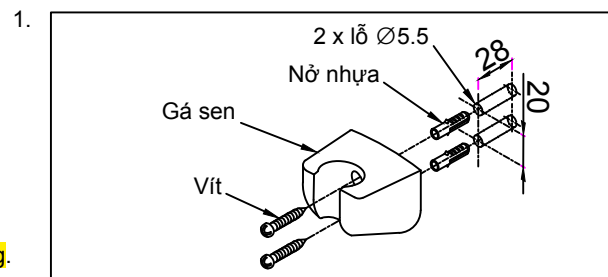


5. Nên lắp đặt van khóa nước hoặc cắt nối có phần ren nối với dây xịt quay xuống dưới.



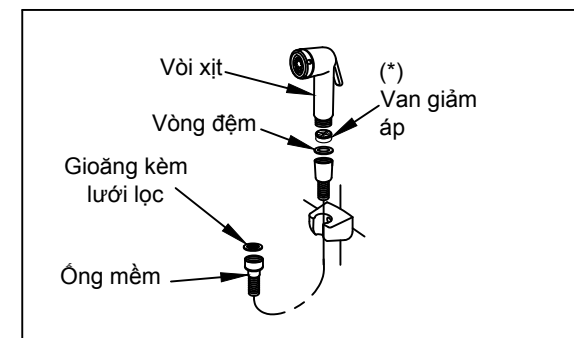
6. **Tuyệt đối không giặt mạnh, kéo căng dây và vận xoắn quá mức trong quá trình sử dụng.**

LẮP ĐẶT



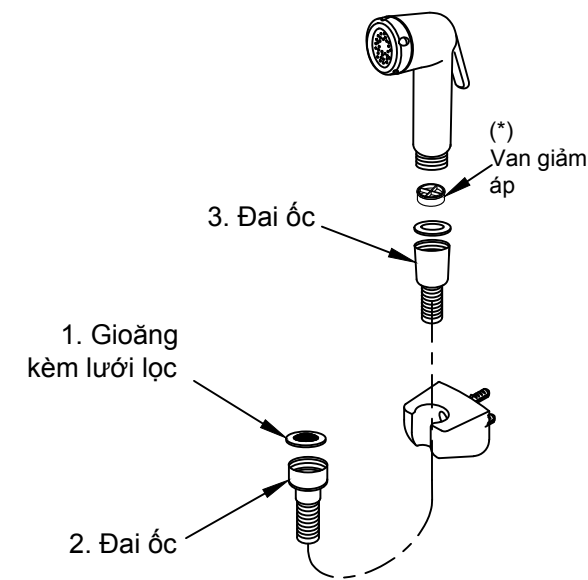
1.

2.



XỬ LÝ SỰ CỐ

SỰ CỐ	K.TRA	GIẢI PHÁP
Nước chảy yếu	1	Tháo và vệ sinh
Nước rò rỉ quanh ống mềm	2, 3	Vặn chặt



(*) Trường hợp áp suất cấp nước yếu thì hãy tháo bỏ van giảm áp ra